



MyExports

een must-have voor uw gemeente

MyExports B.V.

IMPORT- FUNCTIE

Handleiding

MyExports B.V.

Eilenbergstraat 233

5011 EA Tilburg

013-4552801

www.myexports.nl

contact@myexports.nl

KvK 77643852



Inhoud

1	Algemeen	2
2	Importereren via Admin-functie Imports in Browser.....	5
2.1	Importereren rapportdefinitie	5
2.2	Importereren tabeldefinitie.....	8
2.3	Importereren databasedefinitie	8
2.4	Importereren tekst voor zelf toevoegen of wijzigen rapport	8
2.5	Parameters gebruikt in een sql.....	8
2.5.1	Voorbeelden van parameterstrings	9
3	Importereren via MyExports Manager.....	12



1 Algemeen

Via de nieuwsbrief krijgt u regelmatig nieuwe rapporten aangekondigd die aan MyExports zijn toegevoegd.

U kunt deze eenvoudig zelf importeren.

Er zijn 2 mogelijkheden:

- U heeft MyExports raadplegen via de browser, de import hiervoor is beschreven in hoofdstuk 2;
- U maakt nog gebruik van de MyExportsManager, de import hiervoor is beschreven in hoofdstuk 3.

Maar voordat u het rapport kunt importeren dient u het rapport wel eerst op te halen.

Dat kan via deze link:

<https://myexports.nl/productinfo/Rpt1062.pdf>

De link is ook te bereiken via onze site met alle productinfo:

https://myexports.nl/productinfo/MyExports_productinformatie.pdf

MyExports Archieven

- CIVision Belastingen
- CIVision Gebouwen en Adressen
- Coda
- Decade
- Dimpact
- FMS
- GWS4ALL
- CIVision Innen
- ISP
- CIVision Kadaster
- Key2Finance
- CIVision Middelen
- PRS Lotus Notes
- SBA
- Squit
- Excellence
- Burgerzaken
- Makelaar

MyExports Setups

Reisdocumenten

Monitoring

MyExports
een must-have voor uw gemeente

MyExports B.V.
Eilenbergstraat 233
5011 EA Tilburg
013-4552801
www.myexports.nl
contact@myexports.nl
KvK 77643852



U ziet dan alle bestaande rapporten met een link naar de zip-file en met een link naar de beschrijving van het rapport:

Download zipfiles en beschrijvingen myexports rapportages

rapportnr	rapport	database	download	beschrijving
00001	clement autorisatie per profiel	MAKELAAR	https://www.myexports.nl/def/rpt1.zip	https://www.myexports.nl/hdlwebbrowser/1.pdf
00002	clementen per groep	MAKELAAR	https://www.myexports.nl/def/rpt2.zip	https://www.myexports.nl/hdlwebbrowser/2.pdf
00003	gebruikte selectiemethodes	MAKELAAR	https://www.myexports.nl/def/rpt3.zip	https://www.myexports.nl/hdlwebbrowser/3.pdf
00004	leverregels per lag	MAKELAAR	https://www.myexports.nl/def/rpt4.zip	https://www.myexports.nl/hdlwebbrowser/4.pdf
00005	verstrekkingregels per lag	MAKELAAR	https://www.myexports.nl/def/rpt5.zip	https://www.myexports.nl/hdlwebbrowser/5.pdf
00006	afnemersregels per lag	MAKELAAR	https://www.myexports.nl/def/rpt6.zip	https://www.myexports.nl/hdlwebbrowser/6.pdf
00007	bedrijven afwijkende waarde	MAKELAAR	https://www.myexports.nl/def/rpt7.zip	https://www.myexports.nl/hdlwebbrowser/7.pdf
00008	test laarboek	MAKELAAR	https://www.myexports.nl/def/rpt8.zip	https://www.myexports.nl/hdlwebbrowser/8.pdf
00009	aantal actuele woningen per woonplaats en straatnaam ega	CIPERS ISERIES	https://www.myexports.nl/def/rpt9.zip	https://www.myexports.nl/hdlwebbrowser/9.pdf
00010	binnen selectieperiode verlopende en verlopen reisdocumenten	CIPERS ISERIES	https://www.myexports.nl/def/rpt10.zip	https://www.myexports.nl/hdlwebbrowser/10.pdf
00011	alle reisdocumenten	CIPERS ISERIES	https://www.myexports.nl/def/rpt11.zip	https://www.myexports.nl/hdlwebbrowser/11.pdf
00012	logging	MYEXPORTS	https://www.myexports.nl/def/rpt12.zip	https://www.myexports.nl/hdlwebbrowser/12.pdf
00013	aantal aktes per jaar	CIPERS ISERIES	https://www.myexports.nl/def/rpt13.zip	https://www.myexports.nl/hdlwebbrowser/13.pdf
00014	aantal geboorten per jaar burgerzaken bingem huisadres	CIPERS ISERIES	https://www.myexports.nl/def/rpt14.zip	https://www.myexports.nl/hdlwebbrowser/14.pdf
00015	aantal registraties verhuizingen per jaar	CIPERS ISERIES	https://www.myexports.nl/def/rpt15.zip	https://www.myexports.nl/hdlwebbrowser/15.pdf
00016	aantal registraties nationaliteit per jaar	CIPERS ISERIES	https://www.myexports.nl/def/rpt16.zip	https://www.myexports.nl/hdlwebbrowser/16.pdf
00017	aantal registraties reisdocumenten per jaar	CIPERS ISERIES	https://www.myexports.nl/def/rpt17.zip	https://www.myexports.nl/hdlwebbrowser/17.pdf
00018	aantal overledenen per jaar	CIPERS ISERIES	https://www.myexports.nl/def/rpt18.zip	https://www.myexports.nl/hdlwebbrowser/18.pdf
00019	aantal uitschrijvingen per jaar	CIPERS ISERIES	https://www.myexports.nl/def/rpt19.zip	https://www.myexports.nl/hdlwebbrowser/19.pdf
00020	leegstand burgerzaken	CIPERS ISERIES	https://www.myexports.nl/def/rpt20.zip	https://www.myexports.nl/hdlwebbrowser/20.pdf
00021	leegstand burgerzaken via vergelijking adreshistorie	CIPERS ISERIES	https://www.myexports.nl/def/rpt21.zip	https://www.myexports.nl/hdlwebbrowser/21.pdf
00022	topdesk milieu openbare ruimte meldingen	MYEXPORTS	https://www.myexports.nl/def/rpt22.zip	https://www.myexports.nl/hdlwebbrowser/22.pdf
00023	topdesk milieu openbare ruimte geo meldingen	MYEXPORTS	https://www.myexports.nl/def/rpt23.zip	https://www.myexports.nl/hdlwebbrowser/23.pdf
00024	alle personen makelaar voor diverse selecties	MAKELAAR	https://www.myexports.nl/def/rpt24.zip	https://www.myexports.nl/hdlwebbrowser/24.pdf
00025	aantal actuele inwoners in de gemeente volgens bz	CIPERS ISERIES	https://www.myexports.nl/def/rpt25.zip	https://www.myexports.nl/hdlwebbrowser/25.pdf
00026	aantal actuele inwoners per woonplaats in de gemeente volgens bz	CIPERS ISERIES	https://www.myexports.nl/def/rpt26.zip	https://www.myexports.nl/hdlwebbrowser/26.pdf
00027	aantal actuele inwoners in de gemeente op peildatum volgens bz	CIPERS ISERIES	https://www.myexports.nl/def/rpt27.zip	https://www.myexports.nl/hdlwebbrowser/27.pdf
00028	aantal actuele inwoners per woonplaats in de gemeente op peildatum volgens bz	CIPERS ISERIES	https://www.myexports.nl/def/rpt28.zip	https://www.myexports.nl/hdlwebbrowser/28.pdf
00029	aantal actuele inwoners per woonplaats_straat in de gemeente volgens bz	CIPERS ISERIES	https://www.myexports.nl/def/rpt29.zip	https://www.myexports.nl/hdlwebbrowser/29.pdf
00030	aantal actuele inwoners per woonplaats_straat in de gemeente op peildatum volgens bz	CIPERS ISERIES	https://www.myexports.nl/def/rpt30.zip	https://www.myexports.nl/hdlwebbrowser/30.pdf

Datum: 13-09-2023 1 / 56 © MyExports

U gaat naar het gewenste rapportnr toe (bijv 1104)

Download zipfiles en beschrijvingen myexports rapportages

rapportnr	rapport	database	download	beschrijving
01089	aantal kinderen in de leeftijd van 4 tm 18 jaar op peildatum per wpl en wijk	CIPERS ISERIES	https://www.myexports.nl/def/rpt1089.zip	https://www.myexports.nl/hdlwebbrowser/1089.pdf
01090	aantal kinderen in de leeftijd van 4 tm 18 jaar op peildatum per wpl	CIPERS ISERIES	https://www.myexports.nl/def/rpt1090.zip	https://www.myexports.nl/hdlwebbrowser/1090.pdf
01091	aantal kinderen in de leeftijd van 4 tm 18 jaar op peildatum per wpl laatste 10 jaar	CIPERS ISERIES	https://www.myexports.nl/def/rpt1091.zip	https://www.myexports.nl/hdlwebbrowser/1091.pdf
01092	selectie kinderen mogelijk dubbele achternaam	CIPERS ISERIES	https://www.myexports.nl/def/rpt1092.zip	https://www.myexports.nl/hdlwebbrowser/1092.pdf
01093	Inwoners die geen recht hebben op RTB	CIPERS ISERIES	https://www.myexports.nl/def/rpt1093.zip	https://www.myexports.nl/hdlwebbrowser/1093.pdf
01094	bedrijven nhr uitgebreid met al werkzame personen	MAKELAAR	https://www.myexports.nl/def/rpt1094.zip	https://www.myexports.nl/hdlwebbrowser/1094.pdf
01095	binnen selectieperiode verlopende en verlopen reisdocumenten	CIPERS ISERIES	https://www.myexports.nl/def/rpt1095.zip	https://www.myexports.nl/hdlwebbrowser/1095.pdf
01096	personen op peildatum in woonplaats wijk buurt per leeftijd telling	CIPERS ISERIES	https://www.myexports.nl/def/rpt1096.zip	https://www.myexports.nl/hdlwebbrowser/1096.pdf
01097	Vullen id_adr_xls	MYEXPORTS	https://www.myexports.nl/def/rpt1097.zip	https://www.myexports.nl/hdlwebbrowser/1097.pdf
01098	actuele adressen zonder wijk- en of buurtnaam	MAKELAAR	https://www.myexports.nl/def/rpt1098.zip	https://www.myexports.nl/hdlwebbrowser/1098.pdf
01099	Aanvragen voor rapporten via browser	MYEXPORTS	https://www.myexports.nl/def/rpt1099.zip	https://www.myexports.nl/hdlwebbrowser/1099.pdf
01100	KCC enquête internet	GMS DIMPACT	https://www.myexports.nl/def/rpt1100.zip	https://www.myexports.nl/hdlwebbrowser/1100.pdf
01101	mensen die uit Oekraïne komen en geen Oekraïense nationaliteit hebben	CIPERS ISERIES	https://www.myexports.nl/def/rpt1101.zip	https://www.myexports.nl/hdlwebbrowser/1101.pdf
01102	personen geen ned nat wel eu_nationaliteit	CIPERS ISERIES	https://www.myexports.nl/def/rpt1102.zip	https://www.myexports.nl/hdlwebbrowser/1102.pdf
01103	percelen uit civision belastingen met eigenaar en szr	CIVISION BELASTINGEN	https://www.myexports.nl/def/rpt1103.zip	https://www.myexports.nl/hdlwebbrowser/1103.pdf
01104	percelen uit civision belastingen zonder vgo	CIVISION BELASTINGEN	https://www.myexports.nl/def/rpt1104.zip	https://www.myexports.nl/hdlwebbrowser/1104.pdf
02000	forensenbelasting	CIVISION BELASTINGEN	https://www.myexports.nl/def/rpt2000.zip	https://www.myexports.nl/hdlwebbrowser/2000.pdf
02001	combinatie aut_incaso en mandaat	CIVISION BELASTINGEN	https://www.myexports.nl/def/rpt2001.zip	https://www.myexports.nl/hdlwebbrowser/2001.pdf
02002	toeristen en forensenbelasting via grondslag	CIVISION BELASTINGEN	https://www.myexports.nl/def/rpt2002.zip	https://www.myexports.nl/hdlwebbrowser/2002.pdf
06000	tabel iv_prs_cmg personen makelaar	MAKELAAR	https://www.myexports.nl/def/rpt6000.zip	https://www.myexports.nl/hdlwebbrowser/6000.pdf
08001	export impact personen	MAKELAAR	https://www.myexports.nl/def/rpt8001.zip	https://www.myexports.nl/hdlwebbrowser/8001.pdf

Klik op de link onder header download



Naam	Gewijzigd op	Type	Grootte
Vorige maand (1)			
download-6eb137ae-5238-4cf9-828f-b15...	7-8-2023 22:11	Gecomprimeerde ...	145 kB
Eerder dit jaar (4)			
poi-bin-5.2.3-20220909.zip	1-7-2023 14:56	Gecomprimeerde ...	59.572 kB
MyExports_Instellingen.zip	20-6-2023 13:21	Gecomprimeerde ...	13.270 kB
OpenFietsMap.zip	26-5-2023 15:00	Gecomprimeerde ...	921.204 kB
Workbench-Build129-with-optional-libs...	8-5-2023 11:25	Gecomprimeerde ...	40.305 kB

Bestandsnaam: rpt1104.zip
Opslaan als: Compressed (zipped) Folder (*.zip)

Opslaan Annuleren

Zip-file kan worden opgeslagen.



2 Importeren via Admin-functie Imports in Browser

Via de importfunctie kunt u door ons klaar gezette definities importeren voor (nieuwe) rapporten, tabellen of databases.

U heeft daarvoor eerst conform hoofdstuk 1 de benodigde zip-file gedownload.

Deze zip-file pakt u uit in een door u gewenste directory.

Open dan de Dfnrapportnummer.txt, bijv Dfn1052.txt voor rapport 1052.

Deze tekst kunt u volledig selecteren en kopiëren.

2.1 Importeren rapportdefinitie

Via het tabblad importeren kunt u zelf de tekstfile importeren. U plakt de tekstfile in de daarvoor bestemde ruimte, importeert deze en dan krijgt u de extra rapportage. U kunt ook een definitie van een tabel importeren, die u toevoegt aan het gegevensmagazijn. Na enkele minuten (na verwerking door de myexports service) kunt u het rapport meenemen in de admin-functies, zoals de autorisatiefuncties en de managersfuncties.

The screenshot shows a web interface with a light gray background. At the top left, the word 'importeren' is written in a small, dark font. Below it is a large, empty text input field with a thin border. Inside the input field, the word 'import' is visible. Below the input field is a small, rectangular button with the text 'IMPORTEER' in all caps.

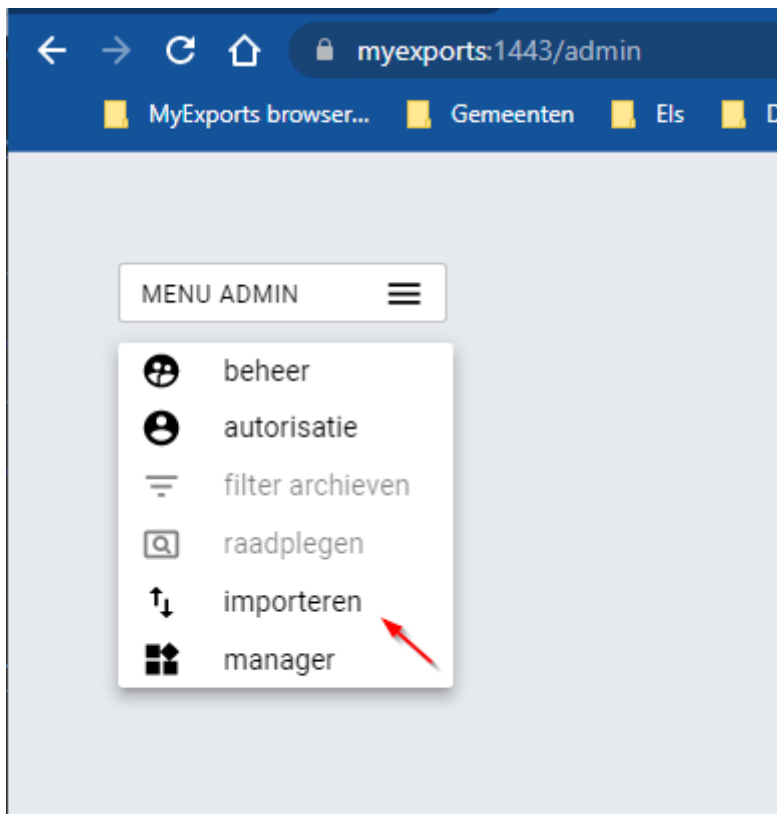
Voorbeeld import 1052

U krijgt een dfn-file (dfn1052.txt) van rapport 1052 met bijv. onderstaande inhoud:

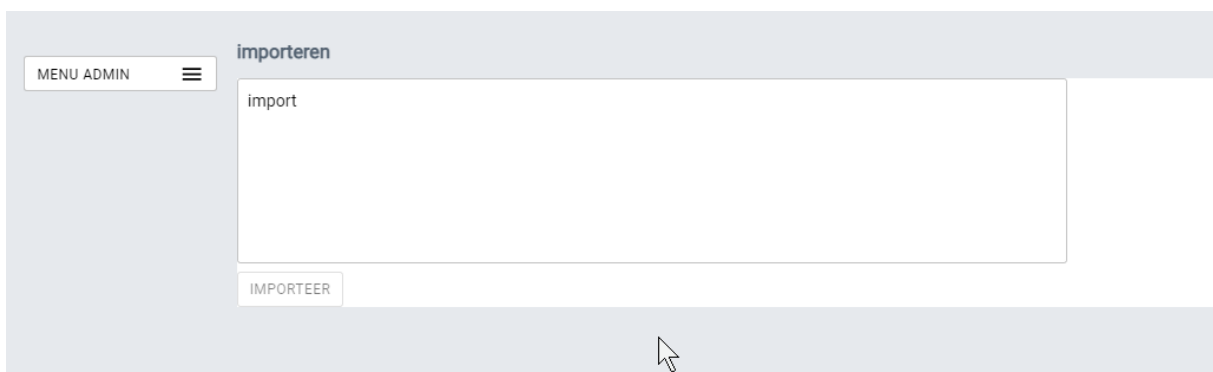


```
E:\Dropbox\Werkomgeving\MyExports_Basis\dfn\Dfn1052.txt - Notepad++
Bestand Bewerken Zoeken Beeld Tekenset Syntaxis Instellingen Gereedschappen Macro Uitvoeren Plugins Vensters ?
nieuw 1 x Dfn1052.txt
1 -idnr:rpt1052
2 -datuminstal:20221017 090304
3 -cfg:
4 ins-----
5 hLpR7cGecLkVpXcYr97zjYwMkTPyw0dbunLc43L7beeMa6U4pv2jmnYTHpQ6454k+Ofj/FXsDxSW
6 Q2AAo1BYl7bBF4TYEzgu/hlc8+ARVehdFTHPz7/DoLbBF4TYEzguUle1CSAHRGsI4XwlsWlMHMO
7 JVq/BN/VL4YIPfr1BHvTr5Rrx6Fe910VMc/Pv8OgcXdECiIke2K7PWji93tJd2EjBS8Xk7V/rCOF
8 8NbMNzHxHPiNySQ8l7ctJa/pOuHL+pWpZT0r5R/gDujZKlS0onUrmK6KtIBzldlr+WxXrpNxd0QK
9 IiR7YpHxr/dxHoHg4wbJgJ3wbNusI4XwlsWlMHs/d/i9DxfgxyTM9i9mffpmTwoW00b1THF3RAoi
10 JHtir8Tct/4M/eigZgE3SDlWbsqSr41BjnbVhryUUufxyqOzZx99ArTIJqrRHTPP2/KqrCOF8NbM
11 NZiOthiAYQgJ5++ZQbGgibx6tleIUTnLXl5xd0QKIiR7Yjh83EJks8Pnfy3TbFom0ErMh4KxBtA
12 QGM7bonumHOINU+JWqM/5ulzLOOQ5d7twcF7flviYE6Vc/TdfwviZcPjzQh2++gcdfGP3HmniVg
13 wgpPKrz6xsPrllpk+f8CYMBCRa69GrgrFKzIECsQbQECGiuBEV5A5u5e5QQyuTanarCOF8NbMNzge
14 LlTcViFj3DzS0ZjY3sGr512rHB2rUMrMh4KxBtAQahbFDDcgIiYpKvjUGOdTvdRRJslNi+TYTM
15 QGXXqHMBypKvjUGOdTWF01QE62YwWcQ40FkPw9jUN0Suiit80k4rMh4KxBtAQI25WhP/ACJOAU
16 Wx/5lYusI4XwlsWlMKlyexvvhnl03dMhCC6o/TDKkq+NQY521VHYEw9aG71LEO9DFC0rDCsdXjhw
17 no7dTMEanZ61SZ5QRewhg0kJovi2gUgYmKpKoS7j6Y0ovvyyJHKsb2aLsfs3hthUnPnIbIgkKkEy
18 bPTgDekmD+FzEQI518pPNyIiwrZ4TbMVyqOVbVTSmEZC7gJWw6QgYjrc9a066xwZuZ7qDEwm6wjL
19 F7VfiExrLfv0668W+a94jsG9JqM2WJKLYUYbKpQ5ObkRz/AleQHTlFpyJyitIJuQZ610V2A/wILu
20 4Q8/7OHkaLMJ57SeaOdSqcjsX7Yfq+rBGzwF8AAx0jANP4bXgTo16a7bbJacX5uAscFh2/nBSDva
21 mskK63FwW2UDrc8XOGUHmTouQHAP8RmV2zAXVXaGIUmD3epOYvTilXlkG9iuf3AsrNMN4HRZXDg3
22 hthUnPnIbIgkKkEyBPTgDekmD+FzEQI518pPNyIiwrZ4TbMVyqOVbVTSmEZC7gJWw6QgYjrc9a0
23 So2unfharTrrHBm5nuqc5wq9asJVHExa+akyZl/sKor0HSXB0RdGhA2oKcUV4k3rn1GGNXlEjLcN
24 fvRTVP9Mk8tttACL8BaKuy4d5xZThnFqv5YKekxEQwDNMLM17XroKClgo2XkFh/GkownMGPnTSR
25 hJsVd0nMmFuh/Dbt6CkTsIxwY5cditVPyW8odFOJs5iVKEmPZZ6ALmdXW5/7D/q/xz0nkQDDSS66
26 lIILxfMiPQ95L0+6pZLQ+rogyzkW4vY1aerDq00qLbM2Wf5WmlhQEjjeAYmfW7kiXVZbnXqX28Yd
27 szUIe7nqudhI0mjUBgn0RECoEM1D+a86zmroHPXaHalUWQyAVLD/mTMzpsnMO9tGRsrxr8smemSP
28 Nw004MeuZnOrCkPqwG6vsx+aNqln3ty/lZo1CWfe3L+VFhmzEhVM/zZX8nrAUem2kICfzxcXABAW
29 +6HVE1LMqVbBlBZDZ/Jki2Voafe3WfGCrtIdn7C7za5+ojwa+Z48hNXNkj/7/2bf
30 upd-----
31 hLpR7cGecLlVHaZNZGylPpBKLiq4gVNqedvSvqK5C1hYVmy3vuHrMlgPsoxtBPEwJ6piiirne9rgr
32 Mh4KxBtAQGKIWM/xqmenVibBI/gUA66SjVsOnQo3Jk7j7jtxSRchTR5CLDRMcwwUDI4wcfXgKvTka
33 DdPfiSA7jkPUe8zsRLLQa2SBBk/5rw7BjeIr8uXLzMesOndtxJtse2S6ZAV9u78fi+1LcQYsOmch
34 YYtwkFJed+EwHQSS7gCA0q8zbRdCV34XTMYN1//NmKXTHlfg+vB5nRlDeHxVcw41Wr8E39Uxfpst
35 w61+1w8/7OHkaLMJ57SeaOdSqcwveZ0ZQ3h8VXEc+I3JJDyXty0lr+k64cu9Yos03Ip7yET9anN4
36 toSPRQ66ordSfWzF7XewHjKZMOAO6NkqVLSidSuYropOIHMLogQhMzP/nZKNVKg1CjcmTuOO3FJF
37 yFNHkIsNExzDBQOLjBx/GAq9ORoN098hJruOQ9R7zOxEstBrZIEGT/mv+w0Z0FeWdegAAqah3Qd
38 C0k840Z9QpkfTKlX+dqbABFzZk2Veskyk0cThX0iCUZi2qyVuHnJlIijsgg/de8GOXOkaiQZ1loK
39 pwOcNN7b0pvjvpkMEW5xKrnQb2Nf13lXeeuTPoh5l/0Yl0+pbMnbbcMKgGGGoExUvOc40tuf1rdPI
40 GTCH1boughWalBASYZGLW/Dq76gKYnqcKrZfhubvcSOAO6NkqVLSidSuYropOIHMGr+QJB1Icb/G
41 gwil44GpdGncb+6s33LweZ0ZQ3h8VXS/d/i9DxfgxyTM9i9mffoUYHEw82NGFR7rsJaFhjPlw5PE
42 cb5EqShfBnCT5EusZ7TYCgxbwBwGqILqJlqnl2G3RIO0lxUsfJo1CWfe3L+VcXdECiIke2K8hVE0
43 ui+G0xarjTE8t5b03Ij2di4aP/LDk8RxxvSpKf8GcJPKs6xnJUj7Rl2VxtCZKRNG4wEy5s0TxHG+
44 RKkoxUZhe0u1US3OaMtyuwOq7RACN3OIXws/tcwSEea8OQsg7ctvcTTPsAQJ+YsbLUQHHRew5ytL
45 yzAREsFlZJYX1qSYSP4AV8intsEXhNgTOBT+GVzz4BFV6ErsDrnZixlZMB5e0B9TKbm3xaQ+I+9P
46 yQ==
Normal text file length: 4.804 lines: 66 Ln: 1 Col: 1 Pos: 1 Windows (CR LF) UTF-8 INS
```

U start de Admin van myexports: <https://myexports:1443/admin>



Klik importeren



Kopieer de inhoud van dfn1052.txt in het veld import:



Klik dan op IMPORTEER
Sluit functie af. Na enkele minuten is het rapport toegevoegd.



2.2 Importeren tabeldefinitie

Werkt op dezelfde wijze als het rapport. Een tabeldefinitie ziet er echter als volgt uit:

```
VoorbeeldImportRapport.txt | Dfn10.txt | Tbl_fms_gba3rep.txt
1  -idnr:db016t010
2  -datuminstal:20221215 181156
3  -cfg:
4  ins-----
5  hLpR7cGecLkVpXcYr97zjYwMkTPyw0dbunLc43L7beeMa6U4pv2jmnYTHpQ6454kok2HRZR6VUGE
6  2ysY65LaLraBSBgySkqhLH7hsDvtRE+4FHdSbKm37xXWjb0SPCRYLH7hsDvtRE+sDglrFAsR04+w
7  R3XVEO+VWzzcrijYmSVMsWNf8zkAYLOjepWLT2OyYQiiBaXMcEyX1dAqFGdtZR+4bA77URPSlkt
8  05gtq/f6+idGdSp2MkKyua8IK8u9MaJySLxRXFevdGk87ueWaV49fq1GGbQ6H+dH1IM4TfQxonJI
9  vGtcV690aTzu55ZpB7I+oU2Jgdcf50fUgzhN9DGicki8a1xXr3RpPO7nlmnsfm47x+PaUg+PNCHb
10 76BxlH7hsDvtRE9Jp/I6plDo0Wbi7XeULdiV+pWpZT0r5R+VMsWNf8zkAd2VQ6DHVj5LbUz8rEIJ
11 1T4SO4ARSzoqOZR+4bA77URPZvHEajQTh0HPjFgRk7Pj4tBPZ4W3S5MnlH7hsDvtRE9KWS3TmC2r
12 9y5/ZtS9pXGH0E9nhbdLkyeUfugwo+1ET1dlq/FFf81GFbSaZfLf4xXX7J90a7tCDna2jmnzrqw
13 1H7hsDvtRE9XdavRX/NRq/E10ZzMaxMvgLgGdqNP6IxonJIvGtcV690aTzu55Zps2i7Rkoce1Io
14 1IXGwd1wNGiYE0vKta/WMaJySLxRXFevdGk87ueWabNou0QDnHtSw6rMYy55wnw52tvJp866sJR+
```

Db en t wijst op een tabeldefinitie

2.3 Importeren databasedefinitie

Werkt op dezelfde wijze als het rapport. Een databasedefinitie ziet er echter als volgt uit:

```
VoorbeeldImportRapport.txt | Dfn10.txt | Tbl_fms_gba3rep.txt | Dtb_CIVISION MIDDELEN.txt
1  -idnr:dtb010
2  -datuminstal:20221215 180407
3  -cfg:
4  ins-----
5  hLpR7cGecLkVpXcYr97zjYwMkTPyw0dbunLc43L7beeMa6U4pv2jmnYTHp
6  zNwRUEMeOo/xg3R1etmSfz2o29706Nbn7BzXEBuj6671HNtrpqqKEwF+5nq
7  zuZLvMJ6p5JtqGLhqTqP8YN0dXrZksPNvtDP1Idv0XUYXJm929CVz6Btyl
8  IVokyZNj3gakt2BMkPno7s6DN31QR9FWDKReRml2iKFuDR9ZXqa7mXyTC!
```

2.4 Importeren tekst voor zelf toevoegen of wijzigen rapport

[Zelf rapporten toevoegen.htm](#)

2.5 Parameters gebruikt in een sql

Uitgangspunt is dat we parameters kunnen aanleggen voor het wijzigen van velden/waarden binnen een sql.

Hierbij moet het mogelijk zijn om met 'standaardwaarden' te werken. Echter het moet ook weer mogelijk zijn om af te wijken van de standaard en deze afwijking moet dan weer vastgelegd kunnen worden.

Oplossing hiervoor is om de standaard waarde op te slaan in de sql zelf.

Nog een uitgangspunt is dat alle ooit gebruikte parameters ook blijven werken. Dat zijn de parameters gescheiden door ###, bijvoorbeeld ###EEJMMDD###.

De nieuwe Parameterstring met omschrijving begint met #[

#[koptekst|waarde of veldnaam|wijziging waarde of veld]##



Parameter	Betekenis
##[Start parameterstring
]##	Einde parameterstring
Parameter	Een parameter bestaat uit 3 delen, de koptekst, gescheiden door een waarde of veldnaam en weer gescheiden door de wijziging van de waarde
Koptekst	De tekst die als logische naam voor de parameter wordt getoond, bijv Datum vanaf
Waarde of veldnaam	Een representatie van een waarde (voorafgegaan door #), bijv. #EEJJMMDD (als representatie voor vandaag een formaat eejjmdd: 20160315). Of een veldnaam, zonder voorafgaande letter(s). Bijvoorbeeld #VLD_GEBDAT #VLD_ geeft aan dat het een veldnaam uit een tabel is.
Wijziging van de waarde	Een wijziging van de inhoud van de waarde of veldnaam. Bijvoorbeeld +1JAAR, -2DAG

2.5.1 Voorbeelden van parameterstrings

Parameters gebruikt in sql's

Parameter	Bijvoorbeeld gevuld met
Parameter	Bijvoorbeeld gevuld met
###SCHEMA###	MYEXPORTS
###GEMCOD###	0317 uit licentiestring
###MANDANT###	100
###GEMEENTECODE###	gemeetecode uit licentiestring
###GEMCODES###	gemeentecodes uit cfg-file
###SCHEMA_ME###	MYEXPORTS
###PARDIR###	\myexports_usr\par
###ENBLOC_IMP###	Reeks vaste importparameters voor import
###LOGDIR###	\myexports_usr\log
###SOURCECONNECTION###	CONNECTIEPARAMETERS
###TARGETCONNECTION###	CONNECTIEPARAMETERS
###VERSION###	Versienr
###GEMEENTENAAM###	Gemeentenaam ut licentiestring
###STRUCTUURDIR###	\myexports_usr\structuur
###STRUCTUURFILE###	Naam van de structuurfile
###ENBLOC_CSV###	Reeks vaste parameters voor export
###ENBLOC_EXPCRLF###	Reeks vaste parameters voor export incl cr lf
###INCLUDE_sql_id_bdr_cbb###	Include script in script
###ENBLOC_EXPACCESS###	Reeks vaste parameters voor access import
###SCHEMA2###	2e schema voor ontladingen
###HUIDIGJAAR###	Huidig jaar
###HUIDIGJAAR-1###	Huidig jaar-1
###HUIDIGJAAR-2###	Huidig jaar-2
###HUIDIGJAAR-3###	Huidig jaar-3
###HUIDIGJAAR-4###	Huidig jaar-4
###HUIDIGJAAR-5###	Huidig jaar-5
###HUIDIGJAAR-6###	Huidig jaar-6



###HUIDIGJAAR-7###	Huidig jaar-7
###HUIDIGJAAR-8###	Huidig jaar-8
###HUIDIGJAAR-9###	Huidig jaar-9
###HUIDIGJAAR-10###	Huidig jaar-10
###ID###	Id voor statistiek
###HUIDIGJAAR+1###	Huidig jaar+1
###HUIDIGJAAR+2###	Huidig jaar+2
###xxx_SCHEMA###	Verwijzingen naar een schema
###CBBJAARVANAF###	Startjaar vanaf voor cbb canuit cfg file
###BRON2###	Connectie voor vergelijking
###BRON1###	Connectie voor vergelijking
###SELECTIEON###	Vergelijkingsvelden na ON in sql
###ORDERBY###	ORDER BY statement
###WHERENULL###	WHERE statement
###EEJMMDDHHMSS###	Eejmddhhmss
###DATABASENAAM###	Databasenaam uit md_rpt
###SCHEMANAMEN###	Lijst schanamen uit md_rpt
###DATAMODELDIR###	Directory voor datamodel
###HDLDIR###	\myexports_app\hdl
###PRIVDBDIR###	\myexports_usr\db
Parameter	Bijvoorbeeld gevuld met
###SCHEMA###	MYEXPORTS
###GEMCOD###	0317 uit licentiestring
###MANDANT###	100
###GEMEENTECODE###	0317 uit licentiestring
###GEMCODES###	0317,05 codes uit cfg-file
###SCHEMA_ME###	MYEXPORTS
###PARDIR###	\myexports_usr\par
###ENBLOC_IMP###	Reeks vaste importparameters voor import

Datumparameters

Logisch	Veld/Waarde	Inhoud veld/waarde	Parameterstring	Resultaat in sql
Vandaag plus 1 maand	#EEJMMDD	20160315	##[Datum vanaf] #EEJMMDD +1MND]##	20160415
Vandaag min 3 dagen plus 1 jaar	#EEJMMDD	20160331	##[Datum vanaf] #EEJMMDD -3DGN, +1JAAR]##	20170328
Nu plus 6 uur 3 minuten 2 seconden	#EEJMMDDD HHMSS	2016010123 244859	##[Datum vanaf] #EEJMMDDDHHMSS +6UUR, +3MIN, -2SEC, +5MIS]##	2016010205274704 Me_wijzig_tijd af laten hangen van nodig zijn
De eerste dag van de volgende maand	#EEJMMDD	20160507	##[Datum vanaf] #EEJMMDD +1MND,DVDM=1] ##	20160601



Dag 25 over 2 maanden	#EEJMMDD	20160201	##[Datum vanaf #EEJMMDD +2MND,DVDM=25] ##	20160425
Maand1	#EEJMMDD	20161202	##[Datum vanaf #EEJMMDD MVHJ=1,DVDM=2] ##	20160102
Volgende kwartaal	#EEJMMDD	20160304	##[Datum vanaf #EEJMMDD +1KWT]##	20160604
Volgende week	#EEJMMDD	20160304	##[Datum vanaf #EEJMMDD +1WKN]##	20160311
De laatste dag van de volgende maand	#EEJMMDD	20160304	##[Datum vanaf #EEJMMDD +1MND, LVDM]##	20160430
De laatste dag van deze maand	#EEJMMDD	20160304	##[Datum vanaf #EEJMMDD LVDM]##	20160331
Plus 2 maanden en 3 dagen	#EEJMMDD	20160331	##[Datum vanaf #EEJMMDD +2MND,+3DGN]# #	20160703
3 dagen plus 1 jaar na geboorte datum	#VLD_Prs.Ge bdat (voorwaarde is dat dit veld in EEJMMDD formaat is en in MyExports database)	20160102	##[Geb_Datum vanaf #VLD_prs.ge bdat +3DGN +1JAAR]##	ME_WIJZIG_DATUM (prs.gebdat, 1, 0, 0, 0, 3, 0, 0)
Leeftijd + 10	Prs.Lft	22	##[Vanaf leeftijd Prs.Lft +10]##	Prs.lft+10



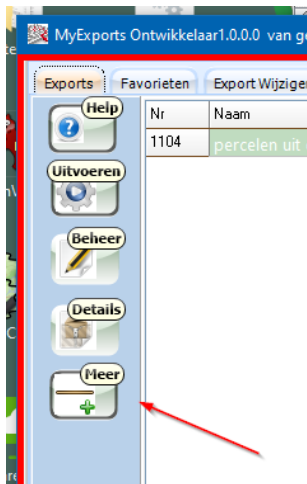
3 Importeren via MyExports Manager

U heeft de zip-file gedownload.

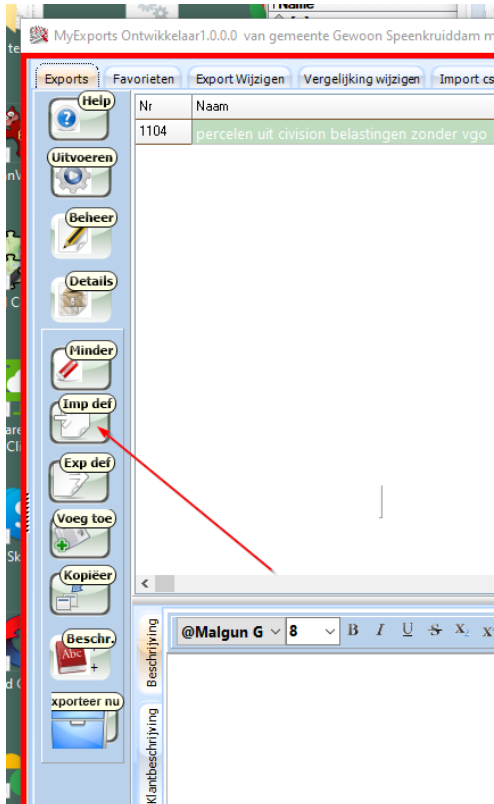
U heeft deze ook uitgepakt.

Dan kunt u nu de def-file importeren in de MyExportsManager.

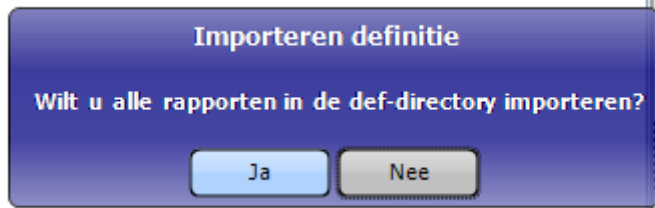
Kies op tabblad exports voor Meer



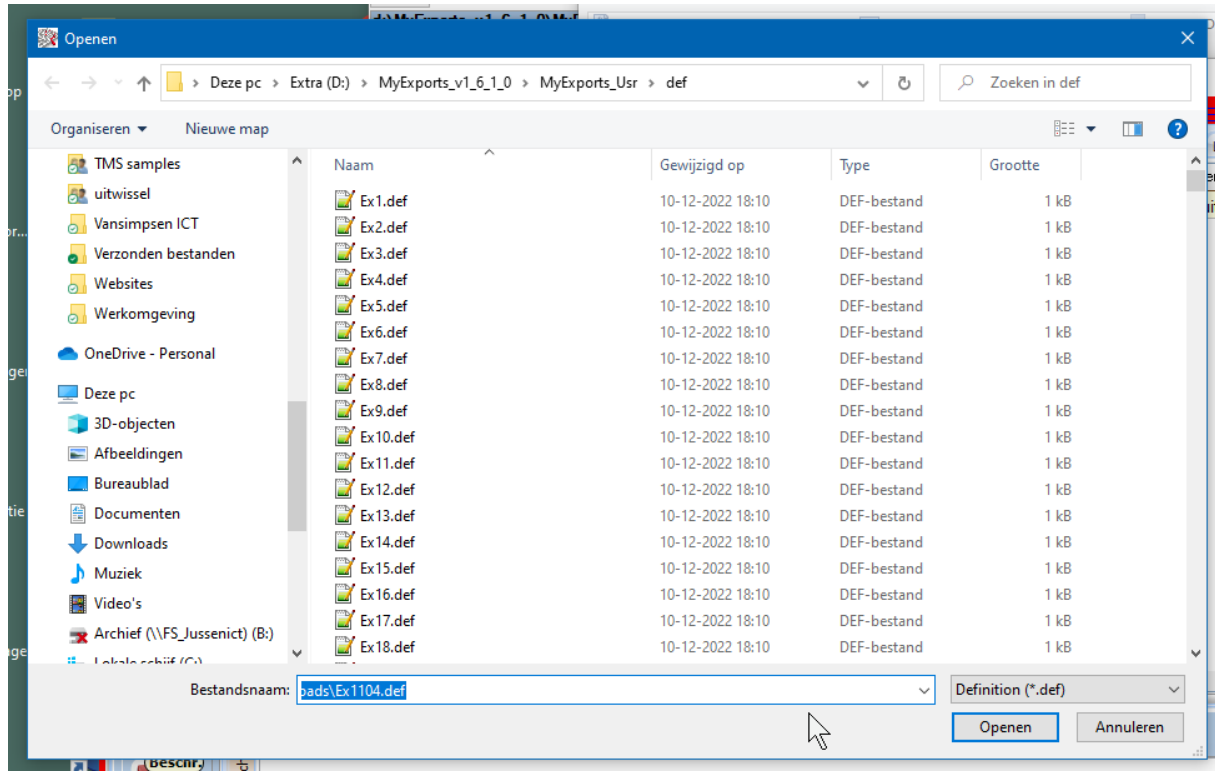
Na klik



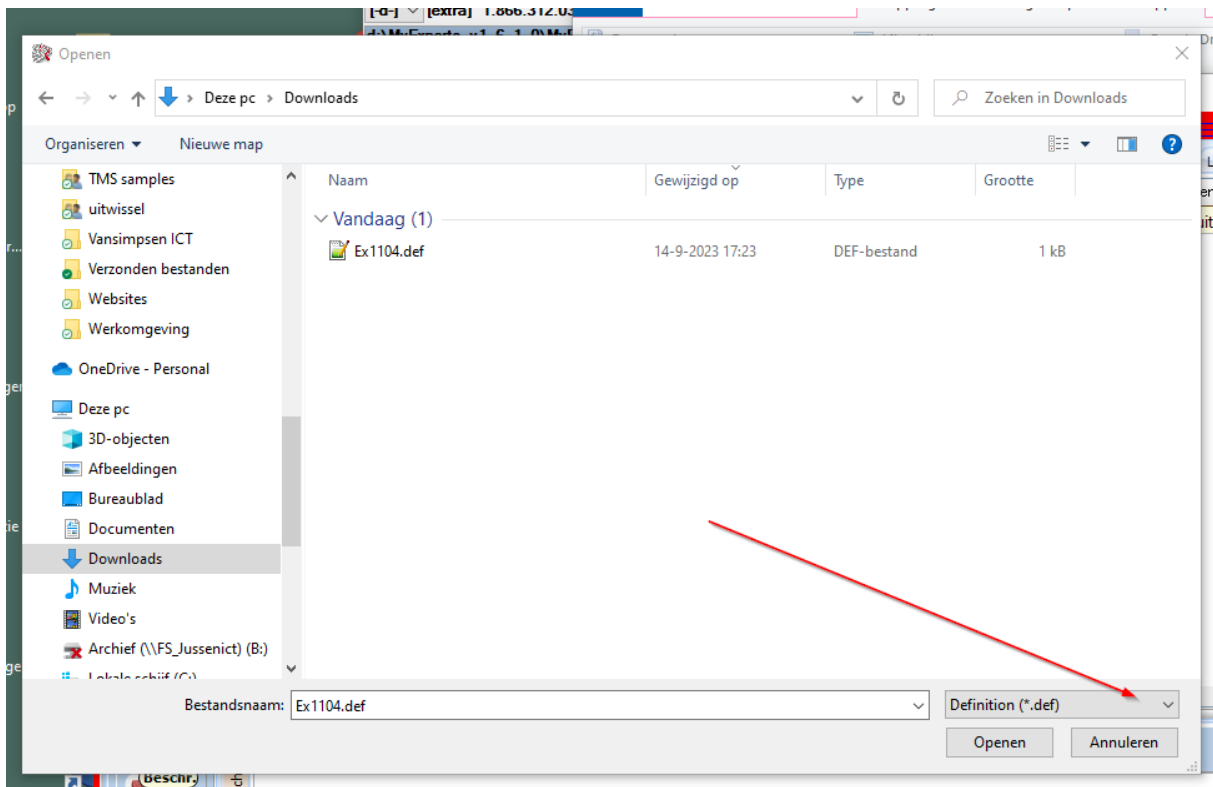
Klik dan op Imp Def



Kies nee



Ga naar de directory waar u de zip-file heeft uitgepakt.



Selecteer indien nodig nog Definition (*.def)

Selecteer dan de te importeren def-file (in voorbeeld 1104)

Klik op openen

Indien het een update is op een bestaand rapport krijgt u nog de vraag: bestaand rapport overschrijven, kies dan ja.

Rapport is nu geplaatst en kan gestart worden.

Vul in filter rapportnr in:



MyExports Ontwikkelaar1.0.0.0 van gemeente Gewoon Speenkruiddam medewerkersid Ontwikkelaar exportdirectory D:\Exports

Exports Favorieten Export Wijzigen Vergelijking wijzigen Import csv Samen voegen Distributie Mailing Autorisatie Instellingen Ontwikkelaar Logging Handleidingen Rapporten

Nr	Naam	Trefwoord	Folder	Gebied	Zoekwoord(en)
1104	percelen uit division belastingen zonder vgo	perceel	###Myexports_f	datawareho	percelen uit division b

Help
Uitvoeren
Beheer
Details
Hinder
Imp def
Exp def
Voeg toe
Kopieer
Beschr.
xporteer nu

Klantbeschrijving

@Malgun G 8 B I U X X Circle

2 Exports Filter 1104 Alle Exports tonen Schatting tijd oracle 00:00:26 en sqlserver 00:00:21

Details Ontwik
Rapportnr 1
Naam element
MyExports DB MAKEL
Trefwoord Profie
Folder ###M
Laatste uitvoering
Type uitvoer xlsx
Herhaling nooit
Vlg uitvoering 17-10-
Zoekwoord(en)
Opslaan
 Ver
 Bew
 Rap
Gemaakt voor stand:
Bronddatabase MAKEL
Vergelijkingdb MAKEL
Gebied dataw
 Run
 Ver
Nieuw