



MyExports

een must-have voor uw gemeente

MyExports

ARCHIEF INNEN

Handleiding

MyExports B.V.

Eilenbergstraat 233

5011 EA Tilburg

013-4552801

www.myexports.nl

contact@myexports.nl

KvK 77643852

Inhoud

1.	Algemeen.....	2
2.	Voorbeeld archief Innen.....	3
2.1	Menu	3
2.2	Aanslagbiljetten.....	3
	Tip 1: Zoekopdracht beïnvloeden met %	5
	Tip 2: Selectiecriteria begrenzen.....	6
2.2.1	Zoeken	7
2.2.2	Wis	8
2.2.3	Download.....	8
2.2.4	Resultaten en relaties	8
2.2.5	Toon details.....	9
2.3	Zakenpartner	10
2.3.1	Toon details.....	12
2.4	Vorderingen	12
2.4.1	Toon details.....	13
3.	Overige voorbeelden	14
4.	Veelgestelde vragen.....	15
4.1	IS DIT DE MEEST RECENTE HANDLEIDING?	15
4.2	Hoe zoek in een bepaald archief?	15
4.3	Hoe maak ik gearchiveerde informatie inzichtelijk?.....	15
4.4	Kan ik zoekopdrachten verfijnen?	15
4.5	Kan ik ook gerelateerde gegevens van tabellen bekijken?.....	15
4.6	En uitgebreidere details?.....	15

1. Algemeen

Met MyExports_Archief vergemakkelijken we het archiveren van gegevens en het opvragen, combineren en raadplegen van specifieke informatie uit verschillende databases.

De archieven die we momenteel al hebben: CiVision Belastingen, CiVision gebouwen en adressen, CiVision Innen, CiVision Kadaster, CiVision Middelen, Coda, Decade, Key2Finance, Dimpact, SBA en Squit. We kunnen in principe iedere database archiveren en raadpleegbaar maken mits u toegang heeft tot de betreffende database.

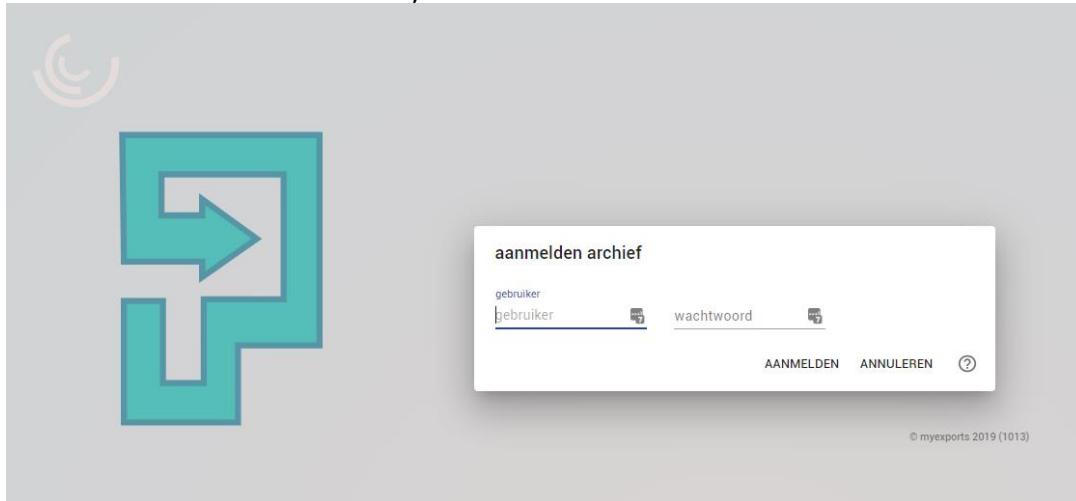


2. Voorbeeld archief Innen

We werken in dit voorbeeld met de database Civision Innen (CIN).

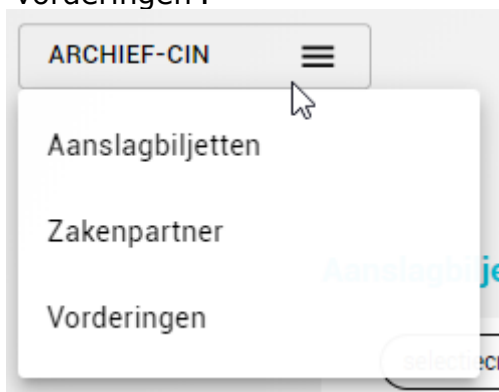
U opent in de browser MyExports_Archief via de verkregen URL (deze kan iets afwijken): <https://myexports/archief/cin>

Dan kunt u zich aanmelden, via LDAP of lokaal:



2.1 Menu

U komt dan in het menu, dat u linksboven ziet staan. Hier kunt u selecteren wat u wilt raadplegen, in dit geval 'aanslagbiljetten' of 'zakenpartner' of 'vorderingen'.



2.2 Aanslagbiljetten

In het tabblad 'Aanslagbiljetten' is het mogelijk om informatie omtrent aanslagbiljetten te bekijken of combineren.

Er zijn verschillende opties waarop gezocht kan worden, zoals 'aanslagbiljetnummer', 'opgemaakte naam', 'opgemaaktadres', 'opgemaakte woonplaats', 'burgerservicenummer' en 'bank_girorekeningnummer'.

Zo zou u bijvoorbeeld kunnen zoeken op een bepaalde straatnaam, bijvoorbeeld 'Wilgenstraat'. Typ dat dan in bij 'opgemaaktadres'. (U kunt in alle velden typen.)

aanslagbiljetten

aanslagbiljetnummer

opgemaaktadres

Wilgenstraat

burgerservicenummer

sorteringen

aanslagbiljetnummer



opgemaaktenaam

opgemaakte_woonplaats

bank_girorekeningnummer

ZOEKEN

RESET

Tip 1: Zoekopdracht beïnvloeden met %

In de zoekbalk kunt u op sommige plekken gebruik maken van een %-teken. U kunt in principe in alle velden zoeken met een %-teken, behalve in numerieke velden. U krijgt dan namelijk de volgende melding:



In niet-numerieke velden kunt u wel zoeken met behulp van een %-teken.

Voorbeeld:

Het intypen van '%buurt' in 'omschrijving' zoekt bijvoorbeeld alle records die ergens in de omschrijving 'buurt' hebben staan.



U krijgt dan bijvoorbeeld de volgende zoekresultaten:

omschrijving	to
het houden van een buurt bbq	
Buurt BBQ - deelzaak toets Evenement Klein	
het houden van een buurt bbq - deelzaak volledigheid APV	
overlast van hondenopvang in de buurt	

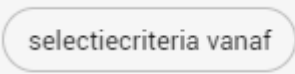
Voorbeeld 2:

Als u wilt zoeken op een straatnaam mét een huisnummer (of dubbele adresnamen) kunt u ook gebruik maken van het %-teken.

Het intypen van 'MyExportersdam%3' zorgt ervoor dat alles wat bekend is op 'MyExportersdam 3' wordt getoond. Dus in plaats van een spatie, gebruikt u een %-teken.

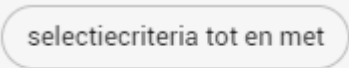
Tip 2: Selectiecriteria begrenzen

Via de schuifbalk 'begrensd' kunt u uw selectiecriteria verfijnen. Het bovenste zoekscherm bevat dan de 'selectiecriteria vanaf'.



selectiecriteria vanaf

Het onderste zoekscherm bevat de 'selectiecriteria tot en met'.



selectiecriteria tot en met

Zo kunt u op een bepaalde selectie (bijvoorbeeld een beperkt aantal burgerservicenummers of een bepaalde periode of iets dergelijks) zoeken. Hiervoor gebruikt u de 'operators' naast de selectiecriteria:



☰

– Door erop te klikken krijgt u verschillende opties in selectiemogelijkheden:



≥

(groter dan of gelijk aan)



>

(groter dan)



≤

(kleiner dan of gelijk aan)



<

(kleiner dan)

Zo zou u bijvoorbeeld de begrenzing kunnen toepassen op 'aanslagbiljetnummer'. Stel voor dat u zoekt op aanslagbiljetnummers die tussen de 20060000000600 en 3000000000000000 liggen. Dan geeft u de volgende selectiecriteria op:

aanslagbiljetten

selectiecriteria vanaf

aanslagbiljetnummer
200600000000600 >

opgemaaktenaam €

opgemaaktadres €

opgemaakte_woonplaats €

burgerservicenummer €

bank_girokekeningnummer €

sortering
aanslagbiljetnummer

selectiecriteria tot en met

aanslagbiljetnummer
300000000000000 <

opgemaaktenaam <=

opgemaaktadres <=

opgemaakte_woonplaats <=

burgerservicenummer <=

bank_girokekeningnummer <=

ZOEK begrensd WIS DOWNLOAD

Daarna kiest u welke sortering u toe wilt passen, op 'aanslagbiljetnummer', of op 'opgemaaktenaam', 'opgemaaktadres', 'burgerservicenummer' of 'bankgirokekeningnummer'.

sorteringen

opgemaaktadres

aanslagbiljetnummer

opgemaaktenaam

opgemaaktadres

2.2.1 Zoeken

Druk daarna op 'zoek'.

ZOEK

In het scherm eronder wordt meteen een overzicht van resultaten getoond.

aanslagbiljetten

belasting jaar	kohier	aanslagbiljetnummer	opgemaaktenaam	opgemaaktadres	opgemaakte_woonplaats	bsn	bank_girokekeningnummer
2015	0001	200600000000600	Wilgenstraat 1	Wilgenstraat 1	200600000000600	0	0
2015	0001	200600000000600	Wilgenstraat 10	Wilgenstraat 10	200600000000600	0	0
2015	0001	200600000000600	Wilgenstraat 11	Wilgenstraat 11	200600000000600	0	0
2015	0001	200600000000600	Wilgenstraat 12	Wilgenstraat 12	200600000000600	0	0
2015	0001	200600000000600	Wilgenstraat 13	Wilgenstraat 13	200600000000600	0	0
2014	0001	200600000000600	Wilgenstraat 14	Wilgenstraat 14	200600000000600	0	0
2015	0001	200600000000600	Wilgenstraat 14	Wilgenstraat 14	200600000000600	0	0
2015	0001	200600000000600	Wilgenstraat 15	Wilgenstraat 15	200600000000600	0	0
2015	0001	200600000000600	Wilgenstraat 16	Wilgenstraat 16	200600000000600	0	0
2015	0001	200600000000600	Wilgenstraat 17	Wilgenstraat 17	200600000000600	0	0
2015	0001	200600000000600	Wilgenstraat 19	Wilgenstraat 19	200600000000600	0	0
2015	0001	200600000000600	Wilgenstraat 2	Wilgenstraat 2	200600000000600	0	0
2015	0001	200600000000600	Wilgenstraat 2a	Wilgenstraat 2a	200600000000600	0	0
2015	0001	200600000000600	Wilgenstraat 21	Wilgenstraat 21	200600000000600	0	0
2015	0001	200600000000600	Wilgenstraat 23	Wilgenstraat 23	200600000000600	0	0
2015	0001	200600000000600	Wilgenstraat 25	Wilgenstraat 25	200600000000600	0	0
2015	0001	200600000000600	Wilgenstraat 27	Wilgenstraat 27	200600000000600	0	0
2015	0001	200600000000600	Wilgenstraat 3	Wilgenstraat 3	200600000000600	0	0

aantal rijen: 26

TOON DETAILS VOLGENDE RIJEN toon lege rubrieken

2.2.2 Wis

Middels de knop 'wis' kunt u alle ingevoerde informatie wissen, zodat de selectiecriteria weer opnieuw kunnen worden ingevoerd.

2.2.3 Download

Via 'download' kunt u de resultaten van uw zoekopdracht downloaden. De resultaten worden dan als csv geopend in een Excel-bestand. Deze moeten dan door uzelf opgeslagen worden.

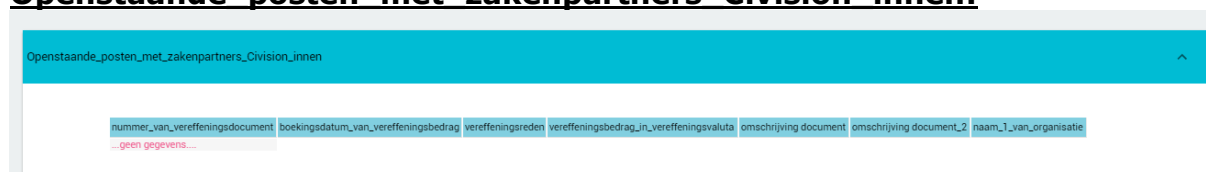
Mocht het zo zijn dat het bestand dat u wilt downloaden meer dan 5000 records bevat, krijgt u de volgende melding:



2.2.4 Resultaten en relaties

Onder het resultatenscherf 'Aanslagbiljetten' is het ook mogelijk om de gerelateerde gegevens met deze aanslagbiljetten te tonen, namelijk 'Openstaande_posten_met_zakenpartners_Civision_innen', 'Vereffende_posten_met_zakenpartners_Civision_innen', 'Betalingen_per_aanslagbiljet' en 'Aanslagregels'. Hier vindt u van de gevonden aanslagbiljetten ook gegevens van openstaande en vereffende posten, betalingen en aanslagregels. U opent en sluit deze gegevens door middel van het vinkje rechts in het tabblad.

Openstaande posten met zakenpartners Civision innen:



*Wanneer er geen gerelateerde gegevens zijn, ziet u in het roze 'geen gegevens' staan.

Status aanslag indien nog openstaand:



Vereffende posten met zakenpartners Civision innen:

Vereffende_posten_met_zakenpartners_Civision_innen

nummer_van_vereffeningsdocument	boekingsdatum_van_vereffeningsbedrag	vereffeningsreden	vereffeningsbedrag_in_vereffeningsvaluta	omschrijving document	omschrijving document_2	naam_1_van_organisatie
101600039572	20140619	01	16	Definitieve aanslag		
101600039572	20140619	01	23.27	Definitieve aanslag		
101800081681	20140711	01	16	Definitieve aanslag		
101800081681	20140711	01	23.27	Definitieve aanslag		
101800081681	20140711	01	19.2	Definitieve aanslag		
101300026582	20140414	01	16	Definitieve aanslag		
101300026582	20140414	01	23.27	Definitieve aanslag		
101300026582	20140414	01	19.2	Definitieve aanslag		
101400052468	20140820	01	19.2	Definitieve aanslag		
101000034208	20150126	01	19.2	Definitieve aanslag	Overige betalingen	
101400052468	20140820	01	16	Definitieve aanslag		
101000034208	20150126	01	16	Definitieve aanslag	Overige betalingen	
101400052468	20140820	01	23.27	Definitieve aanslag		
101000034208	20150126	01	23.27	Definitieve aanslag	Overige betalingen	
101100025922	20140519	01	16	Definitieve aanslag		
101100025922	20140519	01	23.27	Definitieve aanslag		

aantal rijen: 19

TOON DETAILS VOLGENDE RIJEN toon lege rubrieken

Betalingen per aanslagbiljet:

betalingen_per_aanslagbiljet

nummer_zakenpartner	aanslagbiljetnummer	nummer_van_vereffeningsdoc	bedrag_betaald	datum_betaald
...geen gegevens...				

*Wanneer er geen gerelateerde gegevens zijn, ziet u in het roze 'geen gegevens' staan.

Aanslagregels:

aanslagregels

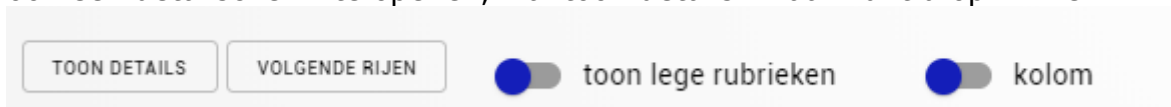
aanslagbiljetnr en vnr_asr	belastingjaar_blscombinatie_asr	indicator_subject_cbb_g_asr	nummer_subject_cbb_g_asr	sbjnam_g_asr_g_asr	terattentievand_g_asr	opgemaaktadres_g_asr	opgemaakte_woonplaats_g_asr	gemeentenaam_g_asr
201300000001200	2013	P	49566					

aantal rijen: 1

TOON DETAILS VOLGENDE RIJEN toon lege rubrieken

2.2.5 Toon details

Bij ieder overzichtsscherm ('aanslagbiljetten' en de bijbehorende relaties) is er ook een detailscherm te openen, via 'toon details'. Daar kunt u op klikken.



Bij het aanvinken van 'toon details' krijgt u alle mogelijke details te zien, eventueel in subcategorieën geordend. Denk aan gegevens aanslagbiljetnummer, adressen, data, bedragen, codes en dergelijke.

Via de knop 'toon lege rubrieken' kunt u kiezen of alle rubrieken worden getoond, of enkel de gevulde rubrieken. Via 'kolom' kunt u de weergave in een kolom aanpassen.

VERBERG DETAILS		VOLGENDE RIJEN		<input type="checkbox"/> toon lege rubrieken		
belasting jaar	kbsnum	koher	aanslagbiljetnummer	subjectidentificatie	subjectnummercbb	aanslagbiljetnummer_intern
2015	01	0001	00000000000000000000	P	00000000000000000000	00000000000000000000
opgemaakte naam	opgemaaktadres	opgemaakte woonplaats	ban	bank_grorekeningnummer	aantal termijnen	datum_1
00000000000000000000	Wilgenstraat 23	00000000000000000000	00000000000000000000	0	2	20150331
bedrag_1	datum_2	bedrag_2	bedrag_3	bedrag_4	bedrag_5	bedrag_6
€ 305,97	20150531	€ 305,97	€ 0,00	€ 0,00	€ 0,00	€ 0,00
bedrag_7	bedrag_8	bedrag_9	bedrag_10	bedrag_11	bedrag_12	totaalbedrag_definitieve_aanslag
€ 0,00	€ 0,00	€ 0,00	€ 0,00	€ 0,00	€ 0,00	€ 611,93
dagrekening	code_automatische_incasso					
20150228	0					

2.3 Zakenpartner

Het tabblad 'Zakenpartner' werkt in principe hetzelfde als 'aanslagbiljetten'. Hier is informatie omtrent bedrijven te bekijken of te combineren.

Ook hier zijn verschillende opties waarop gezocht kan worden, zoals 'nummer_zakenpartner', 'naam_ctp', 'huisnummer', 'woonplaatsnaam', 'naam_1_van_organisatie', 'straatnaam' en 'postcode'. Zo zou u bijvoorbeeld kunnen zoeken op het nummer_zakenpartner '1'.

Let op: bij sommige klanten is SAP zo ingericht dat het zakenpartnernummer (een alfanumeriek veld) begint met 0, dus bijv 0100005067.

In dat geval moet u bij het zoeken ook de begin 0 ingeven (0100005067) of u geeft %100005067 in. Dan worden alle velden getoond die 100005067 bevatten.

Ook hier kunt u dus door middel van het %-teken de zoekopdracht beïnvloeden en via 'begrens' de selectiecriteria begrenzen.

zakenpartner										
nummer_zakenpartner	type_zakenpartner	soort_zakenpartner	naam_1_van_organisatie	naam_ctp	straatnaam	huisnummer	huisletter	huisnummertoevoeging	postcode	woonplaatsnaam
100000011	1				Angela Gosswolaan	12			7771AA	Eenston sneeuwklodjam
100000012	1				Barbaralaan	14			7771AJ	Gidam
100000013	1				Sezen Akau (Turks)laan	38			7771AS	Glad parelzaaddam
100000014	1				Astrud Gilberto (Braziliaans, bossanova)laan	10			7771BB	Gidam
100000015	1				Amy Grantlaan	15			7771BK	Golfbrekeranemoondam
100000016	1				Gary Barlowlaan	13			7771CA	Goudvisdam
100000017	1				Andrea Boccellilaan	28			7771CJ	Graakersdam
100000018	1				Paul Carracklaan	23			7771CS	Greppelusdam
100000019	1				Riccardo Coccianteaan	22			7771DI	Grijze korstzakpijpdam
100000020	1				Riviera Cuomolaan	23			7771DR	Groene nachtorchisdam
100000021	1				Dostalaan	112			7771EA	Gronsterdam
100000022	1				John Fogertylaan	218			7771EJ	Golfbrekeranemoondam
100000023	1				Beck Hanselaan	100			7771ES	Grijze korstzakpijpdam
100000024	1				Michael Hutchenceaan	1			7771FB	Gidam
100000025	1				Kevin Jonassaan	14			7771FK	Graakersdam
100000026	1				Ronan Keatinglaan	5			7771FT	Grote klaproosdam
100000027	1				Adam Levinelaan	9			7771HC	Greppelusdam

Sortering is hier ook mogelijk, op 'Nummer zakenpartner', 'Naam_1_van_organisatie' en 'Naam_ctp'.

Zoeken, wissen en downloaden werkt zoals in het vorige hoofdstuk beschreven.

Onder het scherm 'Zakenpartner' is het ook mogelijk om de gerelateerde gegevens met deze zakenpartners te tonen, namelijk 'Openstaande_posten_met_zakenpartners_Civision_innen', 'Vereffende_posten_met_zakenpartners_Civision_innen' en 'Betalingen_per_zakenpartner'. Hier vindt u van de gevonden zakenpartners ook gegevens van openstaande en vereffende posten en betalingen. U opent en sluit deze gegevens door middel van het vinkje rechts in het tabblad.

Openstaande posten met zakenpartners Civision innen:

Openstaande_posten_met_zakenpartners_Civision_innen

nummer_van_vereffeningsdocument	boekingsdatum_van_vereffeningsbedrag	vereffeningsreden	vereffeningsbedrag_in_vereffeningsvaluta	omschrijving document	omschrijving document_2	naam_1_van_organisatie
...geen gegevens...						

*Wanneer er geen gerelateerde gegevens zijn, ziet u in het roze 'geen gegevens' staan.

Vereffende posten met zakenpartners Civision innen:

Vereffende_posten_met_zakenpartners_Civision_innen

nummer_van_vereffeningsdocument	boekingsdatum_van_vereffeningsbedrag	vereffeningsreden	vereffeningsbedrag_in_vereffeningsvaluta	omschrijving document	omschrijving document_2	naam_1_van_organisatie
140000003518	20141230	15	3.19	WanninSering	Automat. vereffening	
140000003518	20141230	15	3.19	Definitieve aanslag	Automat. vereffening	
140000003518	20141230	15	3.2	Definitieve aanslag	Automat. vereffening	
101200019104	20150310	01	79	Definitieve aanslag	Overige betalingen	
101200019104	20150310	01	79	Definitieve aanslag	Overige betalingen	
101200019104	20150310	01	79	Definitieve aanslag	Overige betalingen	
101900019578	20150106	01	72.81	Definitieve aanslag	Overige betalingen	
101900019578	20150106	01	72.81	Definitieve aanslag	Overige betalingen	
101900019578	20150106	01	72.8	Definitieve aanslag	Overige betalingen	

aantal rijen: 10

TOON DETAILS VOLGENDE RIJEN toon lege rubrieken

Betalingen per zakenpartner:

betalingen_per_zakenpartner

nummer_zakenpartner	aanslagbijetnummer	nummer_van_vereffeningsdoc	bedrag_betaald	datum_betaald
...geen gegevens...				

*Wanneer er geen gerelateerde gegevens zijn, ziet u in het roze 'geen gegevens' staan.

Betaalrekening per zakenpartner:

betaalrekeningen_per_zakenpartner

partner	bkvid	banks	bankl	bankn	bk_valid_from	bk_valid_to
01000000	0001	NL	INGP	6000000000	10101000000	99999999999999
01000000	0002	NL	RABO	6000000000	10101000000	99999999999999

aantal rijen: 2

TOON DETAILS VOLGENDE RIJEN toon lege rubrieken kolom

Bijlagen per zakenpartner:

bijlagen_per_zakenpartner

refnum	oms_org	oms	commentaar	zkpnum	bsn
...zoeken...					

Aanslagbiljet:

Aanslagbiljet

asbijcjb	bedrag_aanmaning	bedrag_oninbaar	bedrag_kwijtschelding	bedrag_vermeerdering	bedrag_dwangbevel	bedrag_aanslag	bedrag_totaal
...geen gegevens...							

2.3.1 Toon details

Als u de optie 'toon details' aanvinkt, krijgt u alle mogelijke details te zien.

VERBERG DETAILS VOLGENDE RIJEN toon lege rubrieken

nummer_zakenpartner 100000011	type_zakenpartner 1	soort_zakenpartner	naam_1_van_organisatie	naam_2_van_organisatie	naam_3_van_organisatie	naam_4_van_organisatie
rechtsvorm	datumoprichtingmnp	datumontbindingmnp	naam_ctp	koppeling_makelaar N	status_koppeling N	status_kop_synchrstysteem N
anummer	ben	handelsregisternummer	vestigingsnummer	rsin	straatnaam Angela Gossowlaan	huisnummer 12
huisletter	huisnummertoevoeging	postcode 7777AA	woonplaatsnaam Gewoon sneeuwklodjed	gemeentenaam Callahuizen	landnaam Nederland	straatnaam_v Angela Gossowlaan
huisnummer_v 12	huisletter_v	huisnummertoevoeging_v	postcode_v 7777AA	woonplaatsnaam_v Gewoon sneeuwklodjed	gemeentenaam_v Callahuizen	landnaam_v Nederland
straatnaam_c	huisnummer_c	huisletter_c	huisnummertoevoeging_c	postcode_c	woonplaatsnaam_c	gemeentenaam_c
landnaam_c	huisnummer_alfanumeriek_v 12	huisnummer_alfanumeriek_c				

Gebruik de knop 'toon lege rubrieken' om alleen gevulde rubrieken te tonen en 'kolom' om de weergave aan te passen..

2.4 Vorderingen

Het tabblad 'Vorderingen' werkt in principe hetzelfde als 'Aanslagbiljetten' en 'Zakenpartner'. Hier is informatie omtrent openstaande posten en vereffeningen te zien of te combineren.

Ook hier zijn verschillende opties waarop gezocht kan worden, zoals 'aanslagbiljetnummer', 'nummer_zakenpartner', 'documentdatum', 'boekingsdatum', 'vereffeningsdatum', 'vereffeningsdocumentnummer', 'vereffeningsboekdatum', 'documentsoort', 'referentienummer', 'zakenpartnernaam1' en 'cmd_key'. Zo zou u bijvoorbeeld kunnen zoeken op de vereffeningdatum.

Ook hier kunt u door middel van het %-teken de zoekopdracht beïnvloeden en via 'begrens' de selectiecriteria begrenzen.

Vorderingen

asbljcnb	zkprum	doocdat	bokdat	vefdat	vefdoonum	vefbokdat	docart	refnum	zkprnm1	cmdkey
200700000605500	100000001	20070530	20070530	20070530	140000143885	20070530	KW			
200700000605500	100000001	20070720	20070720	20070723	101200000895	20070723	AK			
200700000605500	100000001	20070228	20070222	20070723	101200000895	20070723	DA			
200700000605500	100000001	20070228	20070222	20070723	101200000895	20070723	DA			
200700000605500	100000001	20070530	20070530	20070530	140000143885	20070530	KW			
200700000605500	100000001	20070228	20070222	20070530	140000143885	20070530	DA			
200700000605500	100000001	20070228	20070222	20070530	140000143885	20070530	DA			
200700000605500	100000001	20070228	20070222	20070530	140000143885	20070530	DA			
200700000605500	100000001	20070228	20070222	20070530	140000143885	20070530	DA			
00000097531000	100000001	20050819	20051230	20051230	140000114643	20051230	OB			
200700000605500	100000001	20070228	20070222	20070530	140000143885	20070530	DA			
000000087894000	100000001	20040228	20051228	20051228	140000002589	20051228	DA			
	100000001	20131206	20131206	20131209	140000152841	20131209	OB			
	100000001	20131001	20131001	20131002	140000152547	20131002	OB			
000000011012000	100000001	19980131	20051228	20051229	140000009598	20051229	DA			
000000011012000	100000001	19980131	20051229	20051229	140000009598	20051229	DA			
000000011012000	100000001	19980131	20051229	20051229	140000009598	20051229	OB			
000000060310000	100000001	20020524	20051229	20051229	140000006188	20051229	OB			
000000011012000	100000001	19980131	20051228	20051228	140000001936	20051228	DA			

aantal rijen: 1000

TOON DETAILS VOLGENDE RIJEN toon lege rubrieken kolom


Sortering is hier ook mogelijk, op 'Zakenpartnernummer' en 'Aanslagbiljetnummer'.

Zoeken, wissen en downloaden werkt zoals in het eerste hoofdstuk beschreven.

Onder het scherm 'Vorderingen' zijn geen gerelateerde gegevens te vinden.

2.4.1 Toon details

Als u de optie 'toon details' aanvinkt, krijgt u alle mogelijke details te zien, in de subcategorieën 'vorderingen' en 'naw' geordend.



Gebruik de knop 'toon lege rubrieken' om alleen gevulde rubrieken te tonen en 'kolom' om de weergave aan te passen.

3. Overige voorbeelden

Overige voorbeelden van andere databases en eventuele aanvullende functionaliteiten, bijvoorbeeld op een MyExports_Archief, op Civision Middelen, Squit of Kadaster, zijn te vinden in de algemene handleiding: 'MyExports_Handleiding_Archief'.

4. Veelgestelde vragen

In dit handige overzicht krijgt u meteen antwoord op veelgestelde vragen over ons product, **MyExports ARCHIEF**

4.1 IS DIT DE MEEST RECENTE HANDLEIDING?

De meest recente handleiding vindt u ook altijd op de website:

Datawarehouse :

https://myexports.nl/hdl/Handleiding_MyExports_Datawarehouse.pdf

Admin :

https://myexports.nl/hdl/Handleiding_MyExportsbrowser_Admin.pdf

MyExports raadplegen :

https://myexports.nl/hdl/Handleiding_MyExports_Raadplegen.pdf

Voyager grafieken:

https://myexports.nl/hdl/Handleiding_MyExports_Webbrowser_GrafiekenInVoyager.pdf

4.2 Hoe zoek in een bepaald archief?

Allereerst meldt u zich aan via de link <https://myexports/archief> via LDAP of lokaal. U krijgt dan een menu met alle voor u toegankelijkearchieven, zoals CBB, CIN, CKD, CMD, SQUIT, GWS, ISP, FMS etc.

4.3 Hoe maak ik gearcheeerde informatie inzichtelijk?

Via ieder archief zijn de tabbladen met gearcheeerde gegevens te selecteren. Zo kunt u bijvoorbeeld in het archief van SQUIT kiezen voor 'Zaak'. In dit tabblad is het mogelijk informatie omtrent zaken te bekijken of te combineren.

4.4 Kan ik zoekopdrachten verfijnen?

Zeker. In de zoekbalk kunt u op sommige plekken gebruik maken van een %-teken. U kunt in principe in alle velden zoeken met een %-teken, behalve in numerieke velden. Naast het beïnvloeden met een %-teken, kunt u ook selectiecriteria begrenzen. Dat kan via 'begrensd'. Ten slotte kunt u een bepaalde selectie aanpassen, door middel van 'operators' nst de selectiecriteria.

4.5 Kan ik ook gerelateerde gegevens van tabellen bekijken?

Ja, onder ieder overzichtsscherms is het mogelijk om de gerelateerde gegevens met deze gearcheeerde informatie te tonen, denk bij het archief van SQUIT bijvoorbeeld aan 'Besluiten' die gerelateerd zijn aan 'Zaak'. Onder het scherm 'Zaak' worden dus eveneens de gerelateerde gegevens met deze zaken getoond.

4.6 En uitgebreidere details?

Bij alle overzichtsschermen zijn er ook detailschermen te openen, via 'toon details'.