



MyExports

*een must-have voor uw gemeente*

MyExports

# ARCHIEF GWS

Handleiding

**MyExports B.V.**

Eilenbergstraat 233

5011 EA Tilburg

013-4552801

[www.myexports.nl](http://www.myexports.nl)

[contact@myexports.nl](mailto:contact@myexports.nl)

KvK 77643852

# Inhoud

1.	Algemeen.....	2
2.	Voorbeeld archief GWS.....	3
2.1	Menu .....	3
2.2	Client.....	4
Tip 1:	gebruik ^.....	5
Tip 2:	selectiecriteria begrenzen .....	5
2.2.1	Zoeken .....	6
2.2.2	Wis .....	7
2.2.3	Download.....	7
2.2.4	Toon details.....	7
3.	Veelgestelde vragen.....	10
3.1	IS DIT DE MEEST RECENTE HANDLEIDING? .....	10
3.2	Hoe zoek in een bepaald archief? .....	10
3.3	Hoe maak ik gearchiveerde informatie inzichtelijk?.....	10
3.4	Kan ik zoekopdrachten verfijnen? .....	10
3.5	Kan ik ook gerelateerde gegevens van tabellen bekijken?.....	10
3.6	En uitgebreidere details?.....	10

## 1. Algemeen

Met MyExports\_Archief vergemakkelijken we het archiveren van gegevens en het opvragen, combineren en raadplegen van specifieke informatie uit verschillende databases.

De archieven die we momenteel al hebben: CiVision Belastingen, CiVision gebouwen en adressen, CiVision Innen, CiVision Kadaster, CiVision Middelen, Coda, Decade, GWS, Dimpact, SBA, GWS, Key2Finance, Datamodel en Squit. We kunnen in principe iedere database archiveren en raadpleegbaar maken mits u toegang heeft tot de betreffende database.

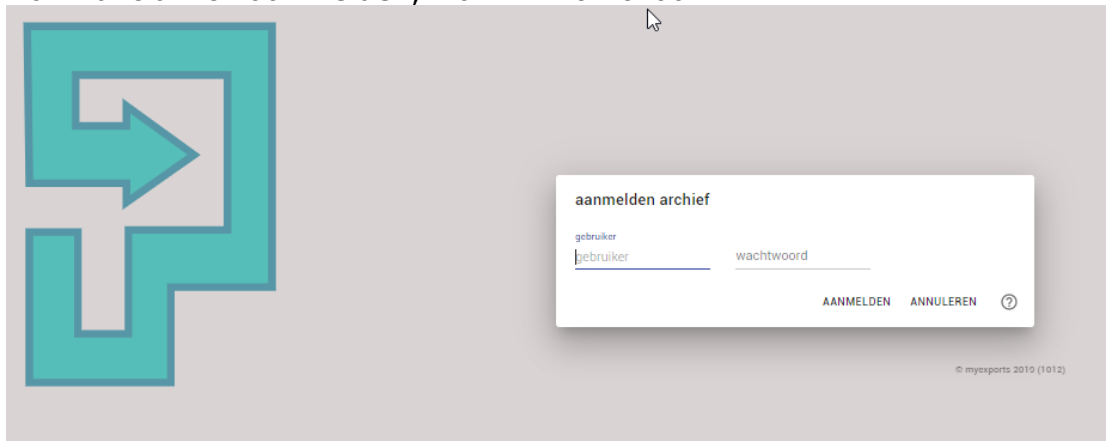


## 2. Voorbeeld archief GWS

We werken in dit voorbeeld met de database MyExports archief met daarin GWS.

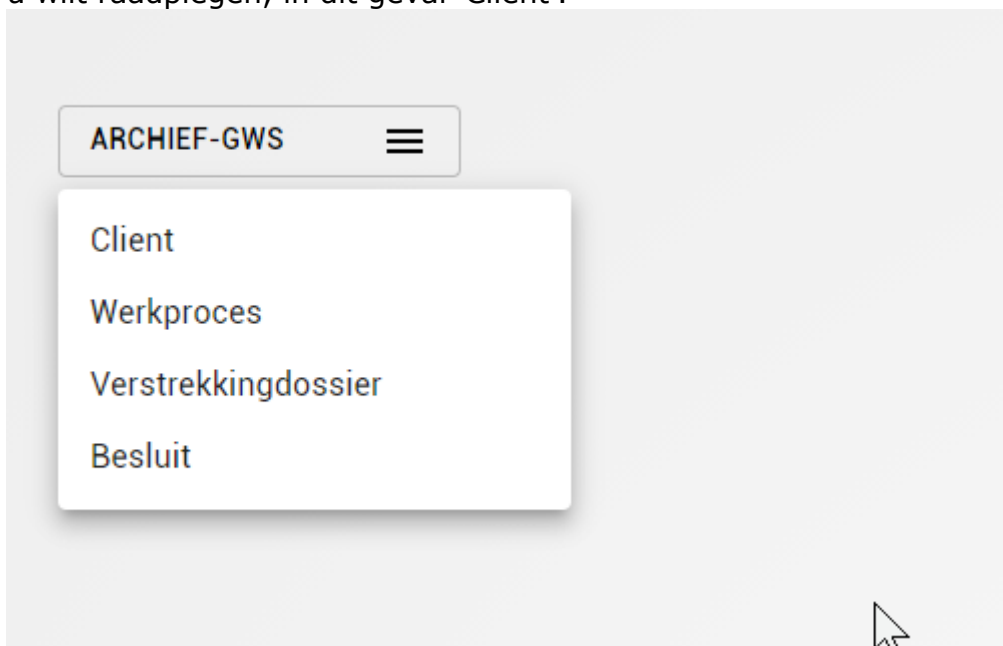
U opent in de browser MyExports\_Archief via de verkregen URL (deze kan iets afwijken): <https://myexports/archief/GWS>

Dan kunt u zich aanmelden, via LDAP of lokaal:

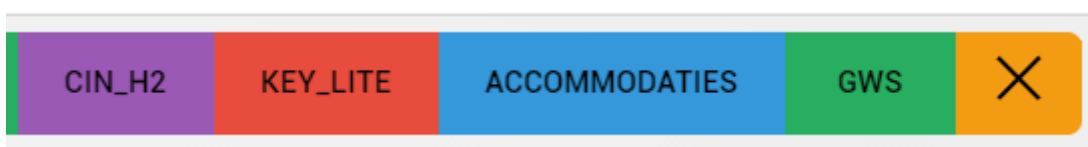


### 2.1 Menu

U komt dan in het menu, dat u linksboven ziet staan. Hier kunt u selecteren wat u wilt raadplegen, in dit geval 'Client'.

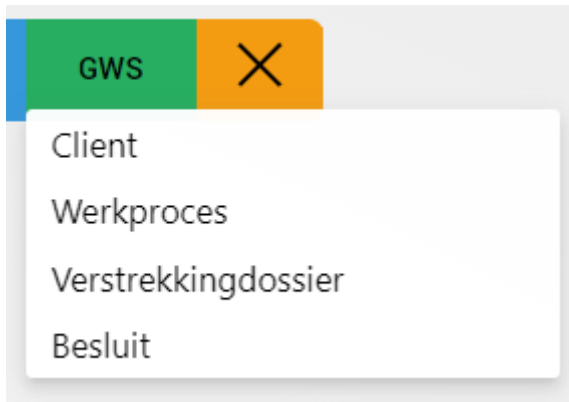


Mogelijk is er bij u sprake van meerdere archieven en een 'verzamelmenu'.



Kies dan GWS in het verzamelmenu

U krijgt dezelfde vervolgopties

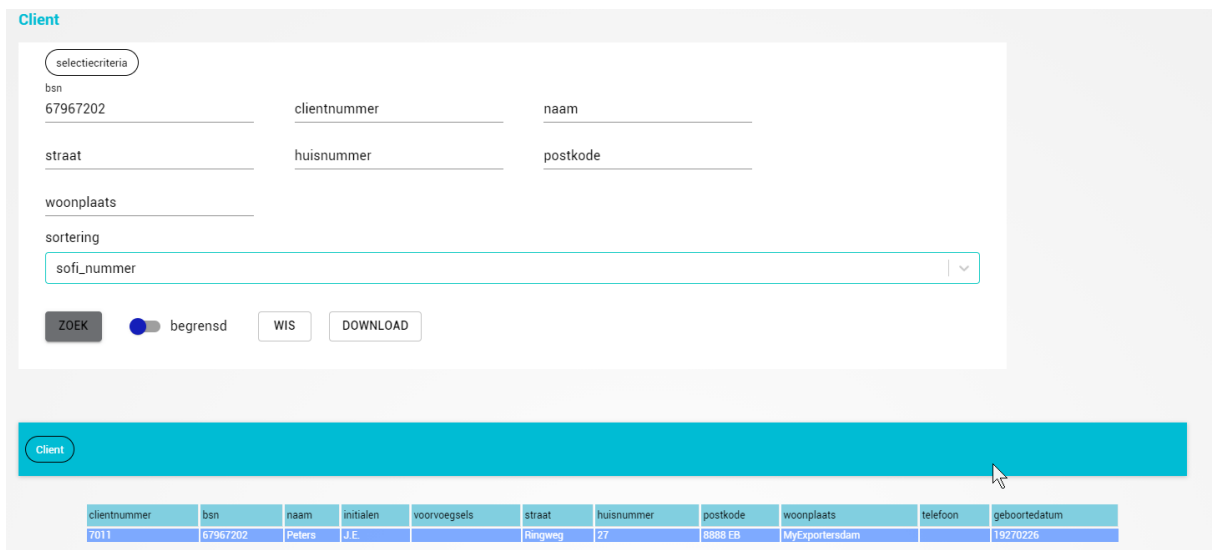


## 2.2 Client

In het tabblad 'GWS' is het mogelijk om informatie omtrent cliënten van GWS te bekijken of downloaden.

Er zijn verschillende opties waarop gezocht kan worden, zoals 'bsn', 'clientnummer', 'naam', 'straat', 'huisnummer', 'postcode' en 'woonplaats'. Zo zou u bijvoorbeeld kunnen zoeken op een bepaald bsn, bijvoorbeeld '67967202'. Typ dat dan in bij 'bsn' (U kunt in alle velden typen, op alle ingevulde velden wordt geselecteerd)

U kunt ook direct op zoek drukken. U krijgt dan al vast een deel van de gegevens te zien.

A screenshot of a web application interface for searching clients. The page title is 'Client'. There is a search form with a 'selectiecriteria' dropdown menu. Below it are input fields for 'bsn' (containing '67967202'), 'clientnummer', 'naam', 'straat', 'huisnummer', 'postcode', and 'woonplaats'. There is also a 'sortering' dropdown menu set to 'sofi\_nummer'. At the bottom of the form are buttons for 'ZOEK', a toggle for 'begrensd', 'WIS', and 'DOWNLOAD'. Below the form is a blue bar with a 'Client' button. At the bottom, there is a table with the following data:

clientnummer	bsn	naam	initialen	vooroegsels	straat	huisnummer	postcode	woonplaats	telefoon	geboortedatum
7011	67967202	Peters	J.E.		Ringweg	27	8888 EB	MyExportersdam		19270226

Als u wilt zoeken op een straatnaam mét een huisnummer

Client

selectiecriteria

bsn \_\_\_\_\_ clientnummer \_\_\_\_\_ naam \_\_\_\_\_  
 straat \_\_\_\_\_ huisnummer \_\_\_\_\_  
 Ringweg \_\_\_\_\_ 27 \_\_\_\_\_ postkode \_\_\_\_\_

woonplaats \_\_\_\_\_

sortering  
 sofi\_nummer

ZOEK  begrensd WIS DOWNLOAD

Client

clientnummer	bsn	naam	initialen	voorvoegsels	straat	huisnummer	postkode	woonplaats	telefoon	geboortedatum
7011	67967202	Peters	J.E.		Ringweg	27	8888 EB	MyExportersdam		19270226

aantal rijen: 1

### Tip 1: gebruik ^

Standaard wordt er als volgt gezocht bij stringvelden (bevat cijfers en/of getallen): alle voorkomens waarbij het zoekgegeven voor komt in het zoekveld, ongeacht hoofd- of kleine letters. Met andere woorden, zoekt u op een veld met Erkstr dan zullen ook records getoond worden waarin dat veld in de tabel is gevuld met bijv. Kerkstraat of kerkstrt of K. Erkstraat of KERKSTRAAT etc.

Indien u alleen treffers wilt die ook beginnen met de zoekstring dan kunt u voor het zoekveld een ^ plaatsen.

^Kerkstr geeft alleen de records terug waarin het veld begint met Kerkstr (ongeacht hoofd- of kleine letters).

### Tip 2: selectiecriteria begrenzen

Via de schuifbalk 'begrensd' kunt u uw selectiecriteria verfijnen. Het bovenste zoekscherm bevat dan de 'selectiecriteria vanaf'.

selectiecriteria vanaf

Het onderste zoekscherm bevat de 'selectiecriteria tot en met'.

selectiecriteria tot en met


Zo kunt u op een bepaalde selectie (bijvoorbeeld een beperkt aantal veldlengtes of een bepaalde periode of iets dergelijks) zoeken. Hiervoor gebruikt u de 'operators' naast de selectiecriteria:




Door erop te klikken krijgt u verschillende opties in selectiemogelijkheden:




(groter dan of gelijk aan)



(groter dan)



(kleiner dan of gelijk aan)



(kleiner dan)

Daarna kiest u welke sortering u toe wilt passen. In dit geval op id of adres.

sortering

id
adres

### 2.2.1 Zoeken

Druk daarna op 'zoek'.

ZOEK

In het scherm eronder wordt dan een overzicht van resultaten getoond.

(selectiecriteria vanaf)

bsn  naam

straat  huisnummer  postcode

woonplaats

sortering  
sofi\_nummer

(selectiecriteria tot en met)

bsn  naam

straat  huisnummer  postcode

woonplaats

ZOEK  begrensd WIS DOWNLOAD

Client

clientnummer	bsn	naam	initialen	voorvoegsels	straat	huisnummer	postcode	woonplaats	telefoon	geboortedatum
7012	67926600	Fisch	CJ		Provincialeweg Zuid	33	8888 BA	Oirsport		19160617
7011	67967202	Peters	J.E.		Ringweg	27	8888 EB	MyExportersdam		19270226
7010	179173761	Jussen	M.J.A.	van de	Peelweg	6	8638 HK	Oirsport	0666623307	19620616

### 2.2.2 Wis

Middels de knop 'wis' kunt u alle ingevoerde informatie wissen, zodat de selectiecriteria weer opnieuw kunnen worden ingevoerd.

### 2.2.3 Download

Via 'download' kunt u de resultaten van uw zoekopdracht downloaden. De resultaten worden dan als csv geopend in een Excel-bestand. Deze moeten dan door uzelf opgeslagen worden.

Mocht het zo zijn dat het bestand dat u wilt downloaden meer dan 5000 records bevat, krijgt u de volgende melding:

**downloaden (te) groot bestand...**

deze selectie bevat minstens  regels, wilt u doorgaan?

JA NEE

### 2.2.4 Toon details

Bij een overzichtsscherm, zoals hierboven genoemd, is er ook een detailscherm te openen, via 'toon details'. Daar kunt u op klikken.



TOON DETAILS

VOLGENDE RIJEN

 toon lege rubrieken kolom

Bij het aanvinken van 'toon details' krijgt u alle mogelijke details te zien, eventueel in subcategorieën geordend zoals client inschrijfadres etc.

Client

clientnummer	bsn	naam	initialen	voorvoegsels	straat	huisnummer	postcode	woonplaats	telefoon	geboortedatum
7017	60613126	Soldaat	J.M.		Kerkstraat	26	8888 AS	MyExportersplaats		19361220
7012	67926600	Fisch	CJ		Provincialeweg Zuid	33	8888 BA	Oirsport		19160617
7011	67967202	Peters	J.E.		Rangweg	27	8888 EB	MyExportersdam		19270226
7020	71032272	Dotters	EM		Hegge	8	8888 ED	Coostschap		19660316
7016	78619066	Grenadiers	M.		De Gyselaar	8	8888 AW	Amsterdam	0666622770	19220612
7016	176767768	Testersen	M.C.		DORPSstraat	179	8888 GH	Dorpsdam	066-6623273	19220717
7017	176798383	Exportson	A.S.		Op de Vlakte	100	8888 XN	Gravenweide	0666631866	19270712
7018	177796072	Basten	E.L.		CARNAVAL Allee	90	8888 AN	Amsterdam		19220128
7013	177966867	Vansimpson	J.M.A.		Kerkstraat	66	8888 AS	MyExportersplaats		19200718
7010	179173761	Jussen	M.J.A.	van de	Peelweg	6	8638 HK	Oirsport	0666623307	19620616
7019	261602687	VanPolen	N.G.		VIOLIER	3	8888 HD	Westschap		19660601

aantal rijen: 11

VERBERG DETAILS VOLGENDE RIJEN  toon lege rubrieken  kolom

- client
- inschrijfadres
- verblijfadres
- verzendadres\_tel\_mail
- relaties
- verificatie
- betaalwijze

## Client

client

clientnummer	naam	initialen	voorvoegsels	echtgenoot_van	telefoon
7020	Dotters	EM		van den Elsen-Dotter	
geboortedatum	indicatiegeslacht	kode_nationaliteit	indicatie_burgerlijkestaat	indicatie_eigen_ioaw	code_zf
19660316	V	1	2		
zf_ver_datum	zf_ver_nummer	zf_ver_mid	kode_beroep	datum_gab	nummer_gab
indicatie_huisvesting	bsn	sofnummer_ver_datum	sofnummer_ver_middel	indicatie_belasting_groep	indicatie_bijzonder_tarief
2	71032272	20081030	GBA		
datum_besch_insp	nummer_besch_insp	bedrag_besch_insp	indicatie_besch_insp	indicatie_betaalwijze	kode_bank
				K	
bankrekening	girorekening	indicatie_ev	kode_werker	code_identiteit	nummer_identiteit
		3	026	PN	NH9112702
datum_identiteit	identiteitsbewijs_ver_datum	indactie_woningdeler	lystnr	rcg	kode_uit
20081030	20081030	99	-1	793790	
code_opleiding	datum_begin_vw	kode_vw_uit1	kode_vw_uit2	kode_bel_arb1	kode_bel_arb2
vrije_omschrijving	vrij_in	vrije_referentie	kode_verblijf	kode_verblijfsdocument	verblijfsdocument_ver_datum
datum_verblijf_geldig	a_nummer	a_status	a_code	toelichting	kode_woonl
				Verlenging HbH code H1	
ind_zfw_collectief	dd_start_zfw_collectief	dd_eind_zfw_collectief	code_geboorteland	indicatie_stufbg	datum_overlijden
F			6030		20090811
zoek_naam	zoek_tussenvoegsel	zoek_adres	zoek_woonplaats	geboorteplaats	telefoon_mobiel
Dotters		HEGGE	Oostschap	Winsum	
fax	e_mail	voornamen	indicatie_machtiging	kode_caseload	datum_beoordeling
		Elisabeth Maria			
code_fic_geboorte	code_fic_overlijden	vre_documentnummer	datum_einde_geldigheid_vr	indicatie_studiefinanciering	datum_einde_studiefinanciering
0	0				
studiefinanciering_vef_datum	indicatie_arbeid_toegest	indicatie_tew_vereist	indicatie_verg_aang	werkelijke_verblijfsdatum	datum_verblijf
serverseutel	indicatie_betaaling	locatie	gemeentecode_inschrijving	code_geheim	code_adresaanduiding
	C		8888	0	
aantal_personen_adres	fitter_aantal_personen_adres	status_rec	datum_status_rec	datum_registratie	datum_wijziging
	F	9	2009-09-26 00:00:00	20081030	20100111
indicatie_vry_mutatie					

Via de knop 'toon lege rubrieken' kunt u kiezen of alle rubrieken worden getoond, of enkel de gevulde rubrieken. Via 'kolom' kunt u de weergave in een kolom aanpassen.

VERBERG DETAILS VOLGENDE RIJEN  toon lege rubrieken  kolom

client

clientnummer	naam	initialen	echtgenoot_van	geboortedatum	indicatiegeslacht
7020	Dotters	EM	van den Elsen-Dotters	19660316	V
kode_nationaliteit	indicatie_burgerlijkestaat	indicatie_huisvesting	bsn	sofinummer_ver_datum	sofinummer_ver_middel
1	2	2	71032272	20081030	GBA
indicatie_betaalwijze	indicatie_ev	kode_werker	code_identiteit	nummer_identiteit	datum_identiteit
K	3	026	PN	NH9112702	20081030
identiteitsbewijs_ver_datum	indactie_woningdeler	lystnr	rcg	toelichting	ind_zfw_collectief
20081030	99	-1	793790	Verlenging HbH code H1	F
code_geboorteland	datum_overlijden	zoek_naam	zoek_adres	zoek_woonplaats	geboorteplaats
6030	20090811	Dotters	HEGGE	Oostschap	Winsum
voornamen	code_fic_geboorte	code_fic_overlijden	indicatie_betaaling	gemeentecode_omschrijving	code_geheim
Elisabeth Maria	0	0	C	8888	0
filter_aantal_personen_adres	status_rec	datum_status_rec	datum_registratie	datum_wijziging	
F	9	2009-09-26 00:00:00	20081030	20100111	

Er zijn verder nog tabbladen voor werkproces, verstrekkingdossier en besluit.

Bij verstrekkingdossier zijn ook de relaties vanuit een verstrekkingdossier naar voorzieningen opgenomen:

Verstrekkingdossier

dossiernummer_dossier	clientnummer_dossier	aanvraagnummer_dossier	nummer_beschik_dossier	naam	straat	huisnummer	postcode
3321	7010	7268		Jussen	Peelderpad	6	8888 HK
3322	7011			Peters	Ringweg	27	8888 EB
3326	7017	7962		Exportson	Op de Vliakte	100	8888 KN
3326	7017	7962		Exportson	Op de Vliakte	100	8888 KN
8163	7017	13192		Exportson	Op de Vliakte	110	8888 KN
3326	7017	7962		Exportson	Op de Vliakte	100	8888 KN
3327	7016	7961		Testersen	DORPSstraat	179	8888 GH
3327	7016	7967		Grenadiers	De Gyselaar	8	8888 AW
6397	7016	9137		Testersen	DORPSstraat	179	8888 GH
7330	7016			Grenadiers	De Gyselaar	8	8888 AW
7370	7017	13192		Exportson	Op de Vliakte	100	8888 KN
7670	7010			Jussen	Peelderpad	6	8888 HK
7729	7010	16936		Jussen	Peelderpad	6	8888 HK

aantal rijen: 13

TOON DETAILS VOLGENDE RIJEN  toon lege rubrieken  kolom

Voorziening

voorzieningen_werkvoorziening	dossiernummer_werkvoorziening	omschrijving_groep	omschrijving_aard_ba_aard	datum_verstrekkingen_werkvoorziening	datum_inname_werkvoorziening	kode_reden_einde_voorzienen_werkvoorziening
...geen gegevens...						

### 3. Veelgestelde vragen

In dit handige overzicht krijgt u meteen antwoord op veelgestelde vragen over ons product, **MyExports ARCHIEF**

#### 3.1 IS DIT DE MEEST RECENTE HANDLEIDING?

De meest recente handleiding vindt u ook altijd op de website:

Datawarehouse :

[https://myexports.nl/hdl/Handleiding\\_MyExports\\_Datawarehouse.pdf](https://myexports.nl/hdl/Handleiding_MyExports_Datawarehouse.pdf)

Admin :

[https://myexports.nl/hdl/Handleiding\\_MyExportsbrowser\\_Admin.pdf](https://myexports.nl/hdl/Handleiding_MyExportsbrowser_Admin.pdf)

MyExports raadplegen :

[https://myexports.nl/hdl/Handleiding\\_MyExports\\_Raadplegen.pdf](https://myexports.nl/hdl/Handleiding_MyExports_Raadplegen.pdf)

Voyager grafieken:

[https://myexports.nl/hdl/Handleiding\\_MyExports\\_Webbrowser\\_GrafiekenInVoyager.pdf](https://myexports.nl/hdl/Handleiding_MyExports_Webbrowser_GrafiekenInVoyager.pdf)

#### 3.2 Hoe zoek in een bepaald archief?

Allereerst meldt u zich aan via de link <https://myexports/archief> via LDAP of lokaal. U krijgt dan een menu met alle voor u toegankelijke archieven, zoals CBB, CIN, CKD, CMD, SQUIT, GWS, ISP, FMS etc.

#### 3.3 Hoe maak ik gearcheerde informatie inzichtelijk?

Via ieder archief zijn de tabbladen met gearcheerde gegevens te selecteren. Zo kunt u bijvoorbeeld in het archief van SQUIT kiezen voor 'Zaak'. In dit tabblad is het mogelijk informatie omtrent zaken te bekijken of te combineren.

#### 3.4 Kan ik zoekopdrachten verfijnen?

Zeker. In de zoekbalk kunt u op sommige plekken gebruik maken van een %-teken. U kunt in principe in alle velden zoeken met een %-teken, behalve in numerieke velden. Naast het beïnvloeden met een %-teken, kunt u ook selectiecriteria begrenzen. Dat kan via 'begrensd'. Ten slotte kunt u een bepaalde selectie aanpassen, door middel van 'operators' nst de selectiecriteria.

#### 3.5 Kan ik ook gerelateerde gegevens van tabellen bekijken?

Ja, onder ieder overzichtsscherm is het mogelijk om de gerelateerde gegevens met deze gearcheerde informatie te tonen, denk bij het archief van SQUIT bijvoorbeeld aan 'Besluiten' die gerelateerd zijn aan 'Zaak'. Onder het scherm 'Zaak' worden dus eveneens de gerelateerde gegevens met deze zaken getoond.

#### 3.6 En uitgebreidere details?

Bij alle overzichtsschermen zijn er ook detailschermen te openen, via 'toon details'.