



MyExports

een must-have voor uw gemeente

MyExports

ARCHIEF EXCELLENCE

Handleiding

MyExports B.V.

Eilenbergstraat 233

5011 EA Tilburg

013-4552801

www.myexports.nl

contact@myexports.nl

KvK 77643852

Inhoud

Inhoud.....	1
1. Algemeen.....	3
2. Voorbeeld archief Exxcellence.....	4
2.1 Menu	4
2.2 Vergunning: selectie.....	4
2.2.1 Zoekopdracht verfijnen: zoekopdracht beïnvloeden met %.....	5
2.2.2 Zoekopdracht verfijnen: selectiecriteria begrenzen	5
2.2.3 Sortering	6
2.2.4 Zoeken	6
2.2.5 Wis	6
2.2.6 Download.....	7
2.3 Tabel vergunning: resultaten en relaties	7
2.3.1 Toon details.....	7
2.3.2 Geen gegevens	8
3. Overige voorbeelden	9
4. Veelgestelde vragen.....	10
a. Is dit de meest recente handleiding?.....	10
b. Hoe zoek in een bepaald archief?	10
c. Hoe maak ik gearchiveerde informatie inzichtelijk?	10
d. Kan ik zoekopdrachten verfijnen?	10
e. Kan ik ook gerelateerde gegevens van tabellen bekijken?	10
f. En uitgebreidere details?	10
5. Overzicht gebruikte schermen	11
5.1 Menuoptie Vergunning	11
1. Tabel vergunning, status	11

1. Algemeen

Met MyExports_Archief vergemakkelijken we het archiveren van gegevens en het opvragen, combineren en raadplegen van specifieke informatie uit verschillende databases.

De archieven die we momenteel al hebben: CiVision Belastingen, CiVision gebouwen en adressen, CiVision Innen, CiVision Kadaster, CiVision Middelen, Coda, Decade, Key2Finance, Dimpact, SBA, GWS, Filetrak, SBA, Verseon, FMS en Squit. We kunnen in principe iedere database archiveren en raadpleegbaar maken mits u toegang heeft tot de betreffende database.

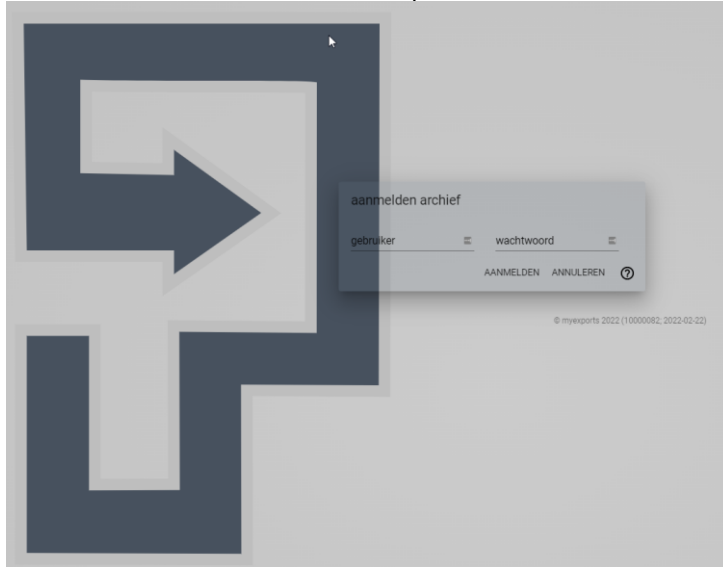


2. Voorbeeld archief Exxcellence

We werken in dit voorbeeld met de database Excellence (Lite).

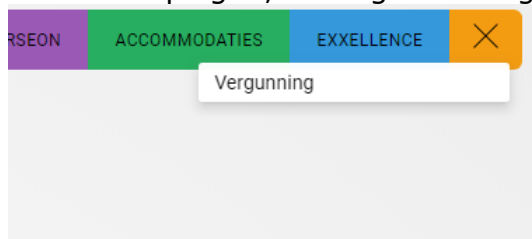
U opent in de browser MyExports_Archief via de verkregen URL (deze kan iets afwijken): <https://myexports:1443/archief>

Dan kunt u zich aanmelden, via LDAP of lokaal:



2.1 Menu

U komt dan in het menu, dat u linksboven ziet staan. Hier kunt u selecteren wat u wilt raadplegen, in dit geval 'Vergunning'.



2.2 Vergunning: selectie

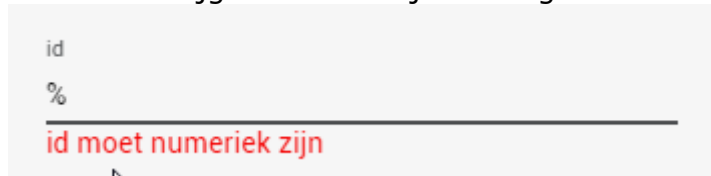
In het tabblad 'Vergunning' is het mogelijk om informatie omtrent vergunningen te bekijken of combineren.

Er zijn verschillende selectiecriteria waarop gezocht kan worden: 'straat/locatie', 'huisnummer', 'postcode', 'woonplaats', 'identification' en 'id_c'.

Zo zou u bijvoorbeeld kunnen zoeken op een bepaalde woonplaats. Typ dat dan in bij 'woonplaats' (U kunt in alle velden typen) en klik op 'zoeken'.

2.2.1 Zoekopdracht verfijnen: zoekopdracht beïnvloeden met %

In de zoekbalk kunt u op sommige plekken gebruik maken van een %-teken. U kunt in principe in alle velden zoeken met een %-teken, behalve in numerieke velden. U krijgt dan namelijk de volgende melding:



In niet-numerieke velden kunt u wel zoeken met behulp van een %-teken.

Voorbeeld:

Het intypen van '%buurt' in 'omschrijving' zoekt bijvoorbeeld alle records die ergens in de omschrijving 'buurt' hebben staan.



U krijgt dan bijvoorbeeld de volgende zoekresultaten:

omschrijving	tc
het houden van een buurt bbq	
Buurt BBQ - deelzaak toets Evenement Klein	
het houden van een buurt bbq - deelzaak volledigheid APV	
overlast van hondenopvang in de buurt	

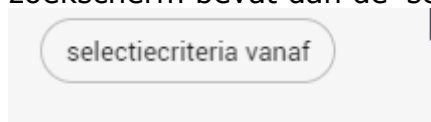
Voorbeeld 2:

Als u wilt zoeken op een straatnaam mét een huisnummer (of dubbele adresnamen) kunt u ook gebruik maken van het %-teken.

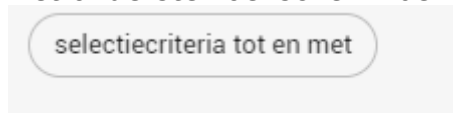
Het intypen van 'MyExportersdam%3' zorgt ervoor dat alles wat bekend is op 'MyExportersdam 3' wordt getoond. Dus in plaats van een spatie, gebruikt u een %-teken.

2.2.2 Zoekopdracht verfijnen: selectiecriteria begrenzen

Via de schuifbalk 'begrensd' kunt u uw selectiecriteria verfijnen. Het bovenste zoekscherm bevat dan de 'selectiecriteria vanaf'.



Het onderste zoekscherm bevat de 'selectiecriteria tot en met'.




Zo kunt u op een bepaalde selectie (bijvoorbeeld beperkt aantal zaaknummers of op bepaalde postcodes) zoeken. Hiervoor gebruikt u de 'operators' naast de selectiecriteria:



Door erop te klikken krijgt u verschillende opties in selectiemogelijkheden:




(groter dan of gelijk aan)



(groter dan)



(kleiner dan of gelijk aan)



(kleiner dan)

2.2.3 Sortering

Vervolgens kiest u welke sortering u toe wilt passen. U kunt in dit voorbeeld sorteringen toepassen op 'id_c'.

2.2.4 Zoeken

Druk daarna op 'zoek'.



In het scherm eronder wordt meteen een overzicht van resultaten van zaken getoond. Hierover volgt later in deze handleiding een uitgebreide uitleg.

2.2.5 Wis

Middels de knop 'wis' kunt u alle ingevoerde selectiecriteria wissen, zodat de selectiecriteria weer opnieuw kunnen worden ingevoerd.

2.2.6 Download


Via 'download' kunt u de resultaten van uw zoekopdracht downloaden. De resultaten worden dan als csv geopend in een Excel-bestand. Deze moeten dan door uzelf opgeslagen worden op een door u gekozen locatie.

Mocht het zo zijn dat het bestand dat u wilt downloaden meer dan 5000 records bevat, krijgt u de volgende melding:



2.3 Tabel vergunning: resultaten en relaties

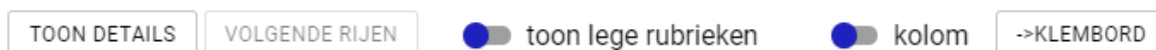
Onder het scherm 'Tabel vergunning' worden eveneens de gerelateerde gegevens met deze vergunningen getoond, namelijk 'Status', 'Zaak gegevens', 'Notities', 'Documenten', 'Gerelateerd' en 'Audit_trail'.



Hier vindt u van de gevonden vergunningen dus gegevens van gerelateerde onderwerpen. U opent en sluit deze gegevens door middel van het vinkje rechts in het tabblad.

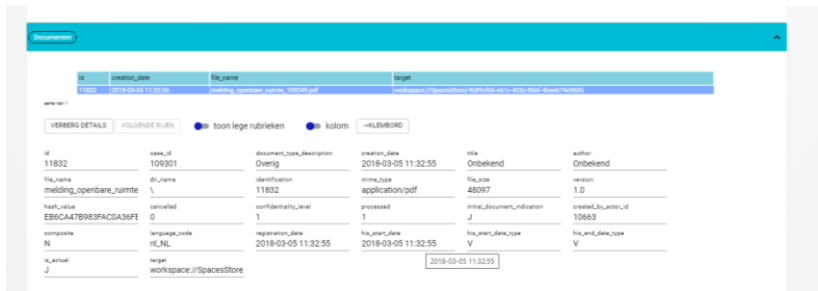
2.3.1 Toon details

Bij ieder overzichtsscherm, zoals hierboven vernoemd, is er een detailscherm te openen, via 'toon details'.

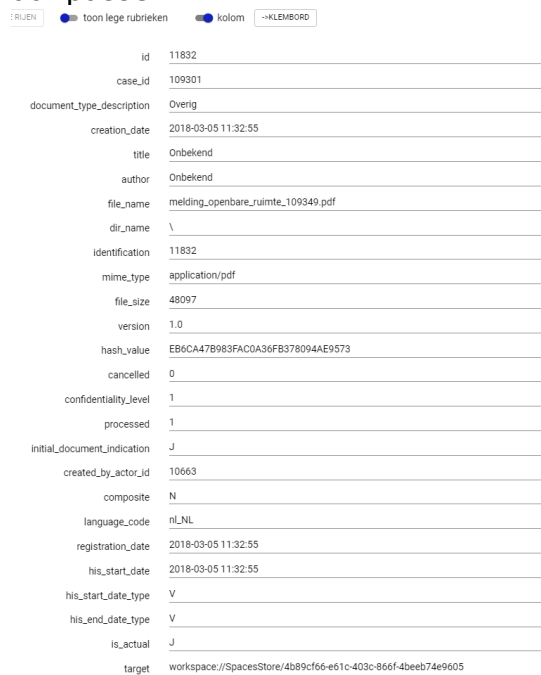


Daar kunt u op klikken, u krijgt dan de details te zien, mogelijk geordend in subcategorieën.

Onder de details vindt u een korte samenvatting van de belangrijkste details, bij overige velden vindt u de andere, overige velden.



Via de knop 'toon lege rubrieken' kunt u kiezen of alle rubrieken worden getoond, of enkel de gevulde rubrieken. Via 'kolom' kunt u de weergave in een kolom aanpassen.



Via het 'klembord' kunt u gegevens kopiëren naar het klembord.

2.3.2 Geen gegevens

Mochten er geen gegevens aanwezig zijn, krijgt u de melding 'geen gegevens'.



3. Overige voorbeelden

Overige voorbeelden van andere databases en eventuele aanvullende functionaliteiten, bijvoorbeeld op een MyExports_Archief, op Civision Middelen, Civision Belastingen of Kadaster, zijn te vinden in de algemene handleiding: 'MyExports_Handleiding_Archief'.

4. Veelgestelde vragen

In dit handige overzicht krijgt u meteen antwoord op veelgestelde vragen over ons product, **MyExports ARCHIEF**

a. Is dit de meest recente handleiding?

De meest recente handleiding vindt u ook altijd op de website:

Datawarehouse :

https://myexports.nl/hdl/Handleiding_MyExports_Datawarehouse.pdf

Admin :

https://myexports.nl/hdl/Handleiding_MyExportsbrowser_Admin.pdf

MyExports raadplegen :

https://myexports.nl/hdl/Handleiding_MyExports_Raadplegen.pdf

Voyager grafieken:

https://myexports.nl/hdl/Handleiding_MyExports_Webbrowser_GrafiekenInVoyager.pdf

b. Hoe zoek in een bepaald archief?

Allereerst meldt u zich aan via de link <https://myexports/archief> via LDAP of lokaal. U krijgt dan een menu met alle voor u toegankelijkearchieven, zoals CBB, CIN, CKD, CMD, SQUIT, GWS, ISP, FMS etc.

c. Hoe maak ik gearcheeerd informatie inzichtelijk?

Via ieder archief zijn de tabbladen met gearcheeerd gegevens te selecteren.

d. Kan ik zoekopdrachten verfijnen?

Zeker. In de zoekbalk kunt u op sommige plekken gebruik maken van een %-teken. U kunt in principe in alle velden zoeken met een %-teken, behalve in numerieke velden. Naast het beïnvloeden met een %-teken, kunt u ook selectiecriteria begrenzen. Dat kan via 'begrensd'. Ten slotte kunt u een bepaalde selectie aanpassen, door middel van 'operators' naast de selectiecriteria.

e. Kan ik ook gerelateerde gegevens van tabellen bekijken?

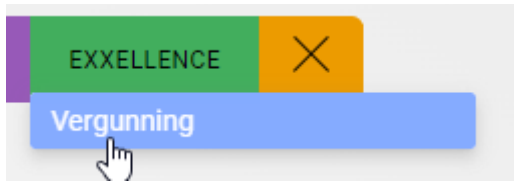
Ja, onder ieder overzichtsscherm is het mogelijk om de gerelateerde gegevens met deze gearcheeerd informatie te tonen.

f. En uitgebreidere details?

Bij alle overzichtsschermen zijn er ook detailschermen te openen, via 'toon details'.

5. Overzicht gebruikte schermen

5.1 Menuoptie Vergunning



1. Tabel vergunning, status

myexports1443/archief

Tabel vergunning

id	identification	case_type_code	kanaal	beschrijving	verheldering	straat/locatie	huisnummer	huisletter	huitoevoeging	huusaanduiding	postcode	woonplaats	locatie	buurt
109301	109349	MLD_0304	TELEFOON	Slecht wegdek/trottoir	Aan het einde van het gangpad aan de Tamboer 18 / Polderse is geen op / afrit gemaakt. Hierdoor kan ik niet met de fiets het gangpad verlaten. Kan dit gemaakt worden?	Stampert	18				8880CG	Vlodrop		
236337	236440	MLD_0609	TELEFOON	Anders, mijn keuze staat er niet bij	Er liggen zakjes hondenoep naast de GEPP aan het Kosmosplein.	Kosmosplein						Asteren		
236338	236441	MLD_0311	TELEFOON	Vegen van wegen	Wordt het blad op het Kosmosplein nog weggehaald/geveegd?	Kosmosplein						Asteren		
236592	236695	CONTACT	EMAIL	Algemene email										

VERBERG DETAILS VOLGENDE RIJEN toon lege rubrieken kolom -->KLEMBORD

id	identification	case_type_id	case_type_code	channel_code	beschrijving	verheldering
109301	109349	838	MLD_0304	TELEFOON	Slecht wegdek/trottoir	Aan het einde van het gan
<ns0:reportMessage xmlns	registratedatum	startdatum	einddatum	einddatum_gepland	case_level	sub_case_indicatie
0	2018-03-05 11:32:54	2018-03-06 00:00:00	2018-03-13 00:00:00	2018-05-29 00:00:00	1	N
confidentiality_level	urgency_level	anonymous	id_adres	address_id_adres	id_adres	huisnummer
0	0	N	109301	9713	9713	18
straat/locatie	woonplaats	postcode	locatie_nr	gemeentecode	gemeentenaam	x_coord
Stampert	Vlodrop	8880CG	1	847	MyExportersdam	175615
y_coord						
380550						

Status

clarification	invoerdatum	laatste_status_indicatie	achternaam	adresnaam	functie	email	telefoonnummer
Gegevens van de melding geaccepteerd als nieuwe zaak.	2018-03-05 11:32:54	N					
Gegevens van de melding succesvol verstuurd naar gemeente.	2018-03-05 11:32:56	N					
De melding wordt in behandeling genomen.	2018-03-08 11:21:26	N					
De melding is opgelost.	2018-03-13 12:05:28	J					

VERBERG DETAILS VOLGENDE RIJEN toon lege rubrieken kolom -->KLEMBORD

id	case_id	status_type_id	invoerdatum	verheldering	laatste_status_indicatie
158476	109301	13	2018-03-05 11:32:54	Gegevens van de melding	N
last_modified					
2018-03-05 11:32:54					