



MyExports

een must-have voor uw gemeente

MyExports

ARCHIEF DIMPACT

Handleiding

MyExports B.V.

Eilenbergstraat 233

5011 EA Tilburg

013-4552801

www.myexports.nl

contact@myexports.nl

KvK 77643852

Inhoud

1.	Algemeen.....	3
2.	Voorbeeld archief Dimpack	4
1.1	Menu	4
1.2	Zaak.....	4
	Tip 2: Zoekopdracht beïnvloeden met %	5
	Tip 2: selectiecriteria begrenzen	6
1.2.1	Wis	7
1.2.2	Download.....	7
1.2.3	Toon details.....	7
1.2.4	Relaties	8
2	Overige voorbeelden.....	11
3	Veelgestelde vragen	12
3.1	IS DIT DE MEEST RECENTE HANDLEIDING?	12
3.2	Hoe zoek in een bepaald archief?	12
3.3	Hoe maak ik gearchiveerde informatie inzichtelijk?.....	12
3.4	Kan ik zoekopdrachten verfijnen?	12
3.5	Kan ik ook gerelateerde gegevens van tabellen bekijken?.....	12
3.6	En uitgebreidere details?.....	12

1. Algemeen

Met MyExports_Archief vergemakkelijken we het archiveren van gegevens en het opvragen, combineren en raadplegen van specifieke informatie uit verschillende databases.

De archieven die we momenteel al hebben: CiVision Belastingen, CiVision gebouwen en adressen, CiVision Innen, CiVision Kadaster, CiVision Middelen, Coda, Decade, Key2Finance, Dimpact, SBA en Squit. We kunnen in principe iedere database archiveren en raadpleegbaar maken mits u toegang heeft tot de betreffende database.



2. Voorbeeld archief Dimpact

We werken in dit voorbeeld met de database van Dimpact op SQLite.

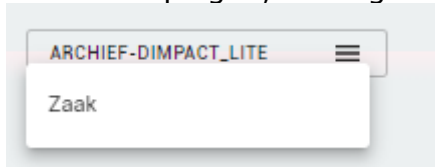
U opent in de browser MyExports_Archief via de aan u doorgegeven URL (deze kan iets afwijken): https://myexports/archief/dimpact_lite

Dan kunt u zich aanmelden, via LDAP of lokaal:



1.1 Menu

U komt dan in het menu, dat u linksboven ziet staan. Hier kunt u selecteren wat u wilt raadplegen, in dit geval 'Zaak'.



1.2 Zaak

In het tabblad 'Zaak' is het mogelijk om informatie omtrent zaken te bekijken of combineren.

Er zijn verschillende opties waarop gezocht kan worden, zoals 'zaaknummer', 'zaakid', 'begindatum', 'einddatum_gepland', 'afdeling_zaak', 'omschrijving500_zaak', 'omsgen', 'status_zaak', 'resoms_zaak' en 'janee_vertrouwelijk'.

Zo zou u bijvoorbeeld kunnen zoeken op een bepaald zaaknummer, bijvoorbeeld beginnend met '1'. Typ dat dan in bij 'zaaknummer' (U kunt in alle velden typen.) U kunt bijvoorbeeld ook op een datum zoeken, deze datum moet dan ingegeven worden op de volgende manier: EEJJMMDD, bijvoorbeeld '20190101'.

Tip 2: Zoekopdracht beïnvloeden met %

In de zoekbalk kunt u op sommige plekken gebruik maken van een %-teken. U kunt in principe in alle velden zoeken met een %-teken, behalve in numerieke velden. U krijgt dan namelijk de volgende melding:



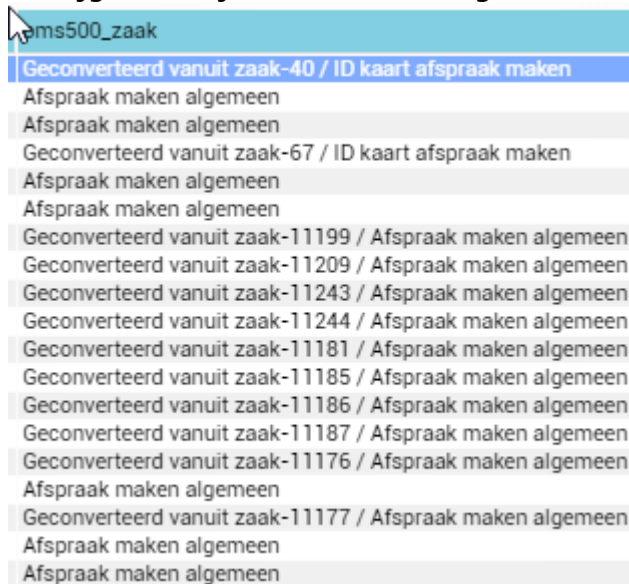
In niet-numerieke velden kunt u wel zoeken met behulp van een %-teken.

Voorbeeld:

Het intypen van '%afspraak' in 'omschrijving500_zaak' zoekt bijvoorbeeld alle records die ergens in de omschrijving 'afspraak' hebben staan.



U krijgt dan bijvoorbeeld de volgende zoekresultaten:



Tip 2: selectiecriteria begrenzen

Via de schuifbalk 'begrensd' kunt u uw selectiecriteria verfijnen. Het bovenste zoekscherm bevat dan de 'selectiecriteria vanaf'.

selectiecriteria vanaf

Het onderste zoekscherm bevat de 'selectiecriteria tot en met'.

selectiecriteria tot en met

Zo kunt u op een bepaalde selectie (bijvoorbeeld een beperkt aantal veldlengtes of een bepaalde periode of iets dergelijks) zoeken. Hiervoor gebruikt u de 'operators' naast de selectiecriteria:

€

– Door erop te klikken krijgt u verschillende opties in selectiemogelijkheden:

>=

(groter dan of gelijk aan)

>

(groter dan)

<=

(kleiner dan of gelijk aan)

<

(kleiner dan)

Daarna kiest u welke sortering u toe wilt passen. U kunt sortering toepassen op 'zaaknr' en 'zaakid'.

sortering

zaaknr

zaaknr

zaakid

Druk daarna op 'zoek'.

ZOEK

In het scherm eronder wordt meteen een overzicht van resultaten getoond.

Table with columns: zaaknr, zaak_verstuurd_naar_corsa, begdat, afd_zaak, oms500_zaak, omsgen, sts_zaak, resoms_zaak, janee_vertrouwelijk. The table lists various administrative actions and their statuses across different years and departments.

1.2.1 Wis

Middels de knop 'wis' kunt u alle ingevoerde informatie wissen, zodat de selectiecriteria weer opnieuw kunnen worden ingevoerd.

1.2.2 Download

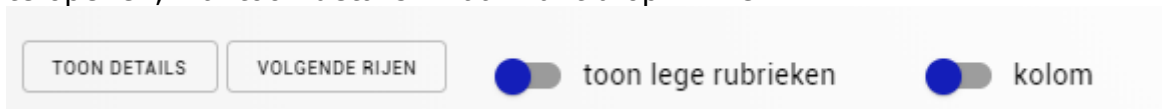
Via 'download' kunt u de resultaten van uw zoekopdracht downloaden. De resultaten worden dan als csv geopend in een Excel-bestand. Deze moeten dan door uzelf opgeslagen worden.

Mocht het zo zijn dat het bestand dat u wilt downloaden meer dan 5000 records bevat, krijgt u de volgende melding:



1.2.3 Toon details

Bij een overzichtsscherm, zoals hierboven genoemd, is er ook een detailscherm te openen, via 'toon details'. Daar kunt u op klikken.



Bij het aanvinken van 'toon details' krijgt u alle mogelijke details te zien, eventueel in subcategorieën geordend.

zaak_verstuurd_naar_corsa	zaakid	zaaknr	keychr_zaak	keychr_kanaal	keychr_groep
N	30	1-2014	1-2014	1	
gemnam	begdat	enddat_plan	dat_streef	dat_fataal	afd_zaak
...	20110606	20110606	20110706	20110706	Publiek Burgerzaken Fro
oms500_zaak	omsngen	oms_url	zaktypoms	sts_zaak	oms500_redenstart
Geconverteerd vanuit za	Afspraak maken	...	Afspraak maken	Afgehandeld	Niet gespecificeerd (gec
afgeshandeld	janee_vertrouwelijk	keychr_initiator	admnum	bsn	hnlgr
N	N	56111
vesnum	oms_behandelaar	emladr	tifnum	oms_aangemaaktdoor	oms_kanaal
	Publiek Burgerzaken Fro			ESUITE_FG_CONVERSIE	Internet
jar_start	mdn_start	dgn	janee_telaat	dgn_max	
2011	6	0	N	30	

Via de knop 'toon lege rubrieken' kunt u kiezen of alle rubrieken worden getoond, of enkel de gevulde rubrieken. Via 'kolom' kunt u de weergave in een kolom aanpassen.

zaak_verstuurd_naar_corsa	N
zaakid	30
zaaknr	1-2014
keychr_zaak	1-2014
keychr_kanaal	1
gemnam	Publiek Burgerzaken Frontoffice
begdat	20110606
enddat_plan	20110606
dat_streef	20110706
dat_fataal	20110706
afd_zaak	Publiek Burgerzaken Frontoffice
oms500_zaak	Geconverteerd vanuit zaak-40 / ID kaart afspraak maken
omsgen	Afspraak maken
oms_url	https://portal.mil.nl/afspraken/afspraken/1-2014
zaktypoms	Afspraak maken
sts_zaak	Afgehandeld
oms500_redestart	Niet gespecificeerd (geconverteerde zaak)
resoms_zaak	Afgehandeld
janee_vertrouwelijk	N
keychr_initiator	56111
admnum	56111
bsn	56111
oms_behandelaar	Publiek Burgerzaken Frontoffice
oms_aangemaaktdoor	56111
oms_kanaal	Internet
jar_start	2011
mnd_start	6
dgn	0
janee_telaat	N
dgn_max	30

1.2.4 Relaties

Onder het scherm 'Zaak' is het ook mogelijk om de gerelateerde gegevens met deze zaken te tonen, namelijk 'Zaak', 'Persoon_Adres', 'Bedrijven_Adressen', 'Contacten', 'Documenten', 'Documenten_in_Alfresco', 'Documentrecords_in_Dimimpact', 'Documentrecords_naar_Corsa', 'Zaakdetails_naar_Corsa' en 'Taak'. Hier vindt u van de gevonden zaken ook gegevens van gerelateerde onderwerpen. U opent en sluit deze gegevens door middel van het vinkje rechts in het tabblad.

Persoon Adres:

Geeft u inzicht in personen met bijbehorende adresgegevens, gekoppeld aan zaken. Deze zaken zijn bv. via bsn en/of administratienummer aan elkaar gekoppeld.

id_persoon	geslachtsnaam	voornamen	voorletters	voorvoegsel	geslachtsaanduiding
	Baaijens	Michiel	DM		M

aantal rijen: 1

TOON DETAILS VOLGENDE RIJEN toon lege rubrieken

Bedrijven Adressen:

Geeft u inzicht in bedrijven met bijbehorende adresgegevens, gekoppeld aan zaken.

Bedrijven_Adressen

id_bedrijf	kvknummer	bedrijfsnaam	datumvestiging	datumpheffing	straatnaam_yes	postcode_yes	plaatsnaam_yes
...geen gegevens...							

*Bij de melding 'geen gegevens' zijn er geen beschikbare gegevens die getoond kunnen worden.

Contacten:

Geeft u inzicht in (eventuele) contacten die gemoeid zijn met een zaak, bijvoorbeeld gegevens (id) van een aanvrager, afdeling, groep of behandelaar.

Contacten

id_contact	id_functioneel	id_aanvrager	id_afdeling	id_groep	id_behandelaar
...geen gegevens...					

*Bij de melding 'geen gegevens' zijn er geen beschikbare gegevens die getoond kunnen worden.

Documenten:

Geeft u inzicht in (eventuele) documenten (records) die gemoeid zijn met een zaak.

Documenten

id_document	documentvorm_id	documenttype_id	documentstatus_id	titel	kenmerk	wijzigingsdatum
...geen gegevens...						

Documenten in Alfresco:

Geeft u inzicht in alle oorspronkelijke documenten (records) uit Alfresco, de contentserver die Dimpact gebruikt. Als er in het veld document naar corsa een J staat dan betekent dat dat het document uit Alfresco is gekoppeld aan een zaak en documentrecord in Corsa. Als er een N staat dat is het document alleen aan de zaak gekoppeld. Deze zijn dan opgeslagen in een nieuw poststuk van soort "dImpDsrDoc", versie 1.

Documenten_in_Alfresco

document_naar_corsa	locatie	cm_name	mimetype
J	/contentstore/2015/1/30/12/59/d947359f-9064-4093-bf3c-183c0835ce6f8.bin	Algemene brief (V1) {5532df31-604b-4288-9f8b-6bee0045bc90}	application/x-tika-ooxml
J	/contentstore/2015/2/13/12/18/f65e2c14-1294-4f34-8ef5-7444fb85cb23.bin	Algemene brief (V2) {93e8243e-b7c5-486b-8253-edefce23631f}	application/x-tika-ooxml
J	/contentstore/2015/3/9/14/1/7a2ac0e8-c480-403a-a1a5-8c1ea5cffe1e.bin	AK 1000-2015 {32e58754-5e4f-4146-a3d8-9a04588e29e8}	application/pdf
N	/contentstore/2015/5/8/14/40/7af9c689-89db-46d5-85f6-da7b99b31ae2.bin	gedeeltelijk toekennen verzoek tot kopen uren (V2) {5728a835-4ec7-4a26-a3fe-be49766f}	application/pdf
N	/contentstore/2015/5/8/14/40/6a294411-dc2d-49e5-98af-4d24da5db0e36.bin	gedeeltelijk toekennen verzoek tot kopen uren (V2)-PREVIEW {1b041ce3-cfaf-468e-81a5-c35b2a70a4d1}	application/x-shockwave-flash
N	/contentstore/2018/7/13/12/38/a746c9d5-d1a3-4c56-81b2-7cc24464d3f3.bin	Algemene brief (V_PDFa) {af22daf1-0f42-477e-afe5-2cd7e2e4df9d}	application/pdf
J	/contentstore/2015/2/27/12/27/ae182d11-43cd-4e14-b341-04a9f9beeb97.bin	Algemene brief (V3) {bdc4ea7-b475-4074-afdb-cb24da81e96e}	application/x-tika-ooxml

aantal rijen: 7

TOON DETAILS

VOLGENDE RIJEN

toon lege rubrieken

kolom

Documentrecords in Dimpact:

Geeft u inzicht in alle documenten (records) zoals die in Dimpact stonden.

Documentrecords_in_Dimpact

id_document	titel	bestandsnaam	wijzigingsdatum	id_documentversie	versienummer
36260	Algemene brief	_ST_408ae26a-267e-40da-9079-bdbddaabece4.doc	2018-07-13	53908	2
36260	Algemene brief	_ST_408ae26a-267e-40da-9079-bdbddaabece4.doc	2018-07-13	52614	1
36260	Algemene brief	_ST_408ae26a-267e-40da-9079-bdbddaabece4.doc	2018-07-13	55367	3
38710	gedeeltelijk toekennen verzoek tot kopen uren	UIT - ZAAK 1000-2015	2015-05-08	56401	1

aantal rijen: 4

TOON DETAILS VOLGENDE RIJEN toon lege rubrieken kolom

Documentrecords naar Corsa:

Geeft u inzicht in alle documenten (records) gekoppeld aan documentid en zaakid die daadwerkelijk bij conversie naar Corsa zijn verstuurd.

Documentrecords_naar_Corsa

id_document	wijzigingsdatum	koppelaar1	bestandsnaam	locatie
36260	2018-07-13	Algemene brief (V1)	_ST_408ae26a-267e-40da-9079-bdbddaabece4.doc	/contentstore/2015/1/30/12/59/4947359f-9064-4093-bf3c-1933d856cef8.bin
36260	2018-07-13	Algemene brief (V2)	_ST_408ae26a-267e-40da-9079-bdbddaabece4.doc	/contentstore/2015/2/13/12/18/f65e2c14-1294-4f34-8ef5-7444fb85cb23.bin
36260	2018-07-13	Algemene brief (V3)	_ST_408ae26a-267e-40da-9079-bdbddaabece4.doc	/contentstore/2015/2/27/12/27/ae182d11-43cd-4e14-b341-04a9f9bee977.bin
38710	2015-05-08	UIT - ZAAK 1000-2015	UIT - ZAAK 1000-2015	/contentstore/2015/3/9/14/1/7a2ac0e8-c480-403a-a1a5-8c1ea5cffe1e.bin

aantal rijen: 4

TOON DETAILS VOLGENDE RIJEN toon lege rubrieken kolom

Zaakdetails naar Corsa:

Geeft u inzicht in alle zaakdetails van de documenten (records) die bij conversie naar Corsa zijn verstuurd. U kunt hier onder ander het zaaktype, de status en het resultaat van zaken bekijken.

Zaakdetails_naar_Corsa

zaak_functioneel	zaaktype	creatiedatumtijd	id_zaakstatus	id_zaakresultaat	id_aangemaaktdoor	omschrijving
1000-2015-01-30	zaaktype-6	2015-01-30 00:00:00	Afgerandeld	Toegewezen		gedeeltelijk toekennen verzoek tot kopen van uren

aantal rijen: 1

TOON DETAILS VOLGENDE RIJEN toon lege rubrieken kolom

Taak:

Geeft u inzicht in alle taken die naar aanleiding van een zaak zijn ontstaan. U vindt er onder andere gegevens van taakid's, zaakid's en data.

Taak

id_taat	id_zaak	startdatum	einddatumtijd	taak_type
...geen gegevens...				

*Bij de melding 'geen gegevens' zijn er geen beschikbare gegevens die getoond kunnen worden.

Met behulp van deze opbouw kunnen van alle zaken alle documentrecords herleid worden.

2 Overige voorbeelden

Overige voorbeelden van andere databases en eventuele aanvullende functionaliteiten, bijvoorbeeld op een MyExports_Archief, op Civision Middelen, Squit of Kadaster, zijn te vinden in de algemene handleiding: 'MyExports_Handleiding_Archief'.

3 Veelgestelde vragen

In dit handige overzicht krijgt u meteen antwoord op veelgestelde vragen over ons product, **MyExports ARCHIEF**

3.1 IS DIT DE MEEST RECENTE HANDLEIDING?

De meest recente handleiding vindt u ook altijd op de website:

Datawarehouse :

https://myexports.nl/hdl/Handleiding_MyExports_Datawarehouse.pdf

Admin :

https://myexports.nl/hdl/Handleiding_MyExportsbrowser_Admin.pdf

MyExports raadplegen :

https://myexports.nl/hdl/Handleiding_MyExports_Raadplegen.pdf

Voyager grafieken:

https://myexports.nl/hdl/Handleiding_MyExports_Webbrowser_GrafiekenInVoyager.pdf

3.2 Hoe zoek in een bepaald archief?

Allereerst meldt u zich aan via de link <https://myexports/archief> via LDAP of lokaal. U krijgt dan een menu met alle voor u toegankelijke archieven, zoals CBB, CIN, CKD, CMD, SQUIT, GWS, ISP, FMS etc.

3.3 Hoe maak ik gearcheerde informatie inzichtelijk?

Via ieder archief zijn de tabbladen met gearcheerde gegevens te selecteren. Zo kunt u bijvoorbeeld in het archief van SQUIT kiezen voor 'Zaak'. In dit tabblad is het mogelijk informatie omtrent zaken te bekijken of te combineren.

3.4 Kan ik zoekopdrachten verfijnen?

Zeker. In de zoekbalk kunt u op sommige plekken gebruik maken van een %-teken. U kunt in principe in alle velden zoeken met een %-teken, behalve in numerieke velden. Naast het beïnvloeden met een %-teken, kunt u ook selectiecriteria begrenzen. Dat kan via 'begrensd'. Ten slotte kunt u een bepaalde selectie aanpassen, door middel van 'operators' nst de selectiecriteria.

3.5 Kan ik ook gerelateerde gegevens van tabellen bekijken?

Ja, onder ieder overzichtsscherm is het mogelijk om de gerelateerde gegevens met deze gearcheerde informatie te tonen, denk bij het archief van SQUIT bijvoorbeeld aan 'Besluiten' die gerelateerd zijn aan 'Zaak'. Onder het scherm 'Zaak' worden dus eveneens de gerelateerde gegevens met deze zaken getoond.

3.6 En uitgebreidere details?

Bij alle overzichtsschermen zijn er ook detailschermen te openen, via 'toon details'.