



MyExports

een must-have voor uw gemeente

MyExports B.V.

Eilenbergstraat 233

5011 EA Tilburg

013-4552801

www.myexports.nl

contact@myexports.nl

KvK 77643852

MyExports

ARCHIEF CODA

Handleiding

1. Inhoud

1.	Inhoud.....	1
1.	Algemeen.....	2
2.	Voorbeeld archief Coda.....	2
1.1	Menu	2
1.2	Realisatie	3
	Tip 1: Zoekopdracht beïnvloeden met %	4
	Tip 2: selectiecriteria begrenzen	5
1.2.1	Zoeken	5
1.2.2	Wis	6
1.2.3	Download.....	6
1.2.4	Toon details.....	6
1.3	Begroot.....	7
1.4	Investering	7
1.5	Verplichting	7
2.	Overige voorbeelden	8
3.	Veelgestelde vragen.....	9
3.1	IS DIT DE MEEST RECENTE HANDLEIDING?	9
3.2	Hoe zoek in een bepaald archief?	9
3.3	Hoe maak ik gearchiveerde informatie inzichtelijk?.....	9
3.4	Kan ik zoekopdrachten verfijnen?	9
3.5	Kan ik ook gerelateerde gegevens van tabellen bekijken?.....	9
3.6	En uitgebreidere details?.....	9

1. Algemeen

Met MyExports_Archief vergemakkelijken we het archiveren van gegevens en het opvragen, combineren en raadplegen van specifieke informatie uit verschillende databases.

De archieven die we momenteel al hebben: CiVision Belastingen, CiVision gebouwen en adressen, CiVision Innen, CiVision Kadaster, CiVision Middelen, Coda, Decade, Key2Finance, Dimpact, SBA en Squit. We kunnen in principe iedere database archiveren en raadpleegbaar maken mits u toegang heeft tot de betreffende database.

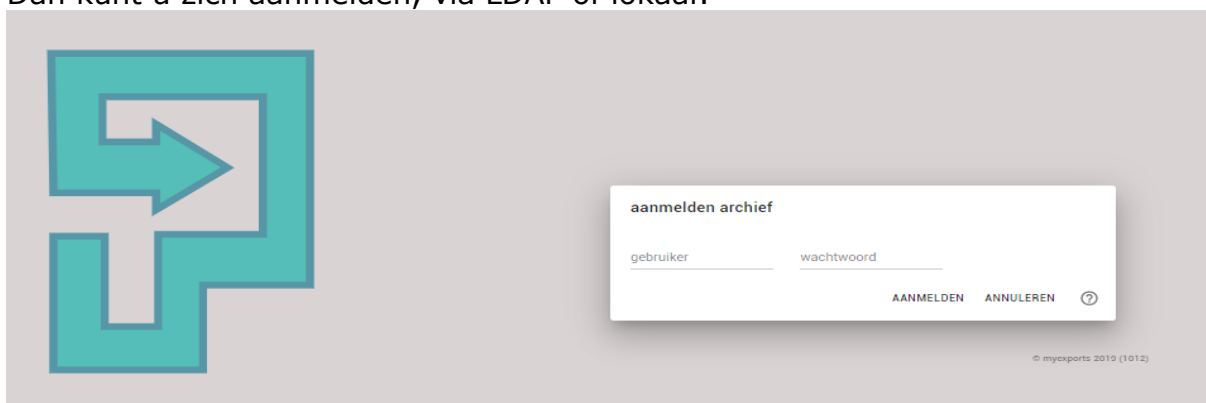


2. Voorbeeld archief Coda

We werken in dit voorbeeld met de database Coda.

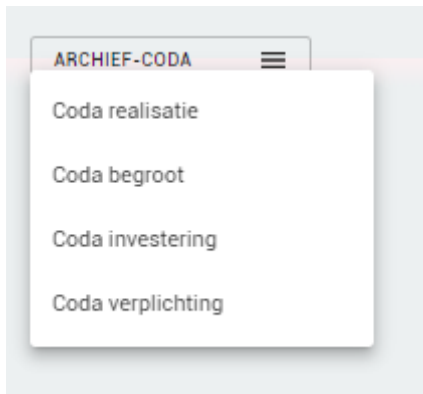
U opent in de browser MyExports_Archief via de verkregen URL (deze kan iets afwijken): <https://myexports/archief/coda>

Dan kunt u zich aanmelden, via LDAP of lokaal:



1.1 Menu

U komt dan in het menu, dat u linksboven ziet staan. Hier kunt u selecteren wat u wilt raadplegen, in dit geval 'Coda realisatie', 'Coda begroot', 'Coda investering', 'Coda verplichting'.



1.2 Realisatie

In het tabblad 'Coda realisatie' is het mogelijk om informatie omtrent realisaties te bekijken of combineren.

Er zijn verschillende opties waarop gezocht kan worden, zoals 'financialid', 'code', 'groupcode', 'lineitemtypecode', 'bookyear', 'version', 'servicenummer', 'incstr'.

Zo zou u bijvoorbeeld kunnen zoeken op een bepaald boekjaar, bijvoorbeeld '2017'. Typ dat dan in bij 'bookyear' (U kunt in alle velden typen.)

Tip 1: Zoekopdracht beïnvloeden met %

In de zoekbalk kunt u op sommige plekken gebruik maken van een %-teken. U kunt in principe in alle velden zoeken met een %-teken, behalve in numerieke velden. U krijgt dan namelijk de volgende melding:



In niet-numerieke velden kunt u wel zoeken met behulp van een %-teken.

Voorbeeld:

Het intypen van '%buurt' in 'omschrijving' zoekt bijvoorbeeld alle records die ergens in de omschrijving 'buurt' hebben staan.



U krijgt dan bijvoorbeeld de volgende zoekresultaten:

omschrijving	to
het houden van een buurt bbq	
Buurt BBQ - deelzaak toets Evenement Klein	
het houden van een buurt bbq - deelzaak volledigheid APV	
overlast van hondenopvang in de buurt	

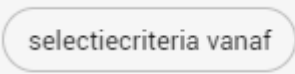
Voorbeeld 2:

Als u wilt zoeken op een straatnaam mét een huisnummer (of dubbele adresnamen) kunt u ook gebruik maken van het %-teken.

Het intypen van 'MyExportersdam%3' zorgt ervoor dat alles wat bekend is op 'MyExportersdam 3' wordt getoond. Dus in plaats van een spatie, gebruikt u een %-teken.

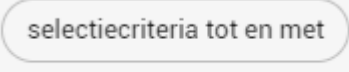
Tip 2: selectiecriteria begrenzen

Via de schuifbalk 'begrensd' kunt u uw selectiecriteria verfijnen. Het bovenste zoekscherm bevat dan de 'selectiecriteria vanaf'.



selectiecriteria vanaf

Het onderste zoekscherm bevat de 'selectiecriteria tot en met'.



selectiecriteria tot en met

Zo kunt u op een bepaalde selectie (bijvoorbeeld een beperkt aantal veldlengtes of een bepaalde periode of iets dergelijks) zoeken. Hiervoor gebruikt u de 'operators' naast de selectiecriteria:



€

Door erop te klikken krijgt u verschillende opties in selectiemogelijkheden:



(groter dan of gelijk aan)



(groter dan)



(kleiner dan of gelijk aan)



(kleiner dan)

Daarna kiest u welke sortering u toe wilt passen. Op bovenstaande velden waarop gezocht kon worden, kan ook worden gesorteerd.



sortering

financialid

financialid

code

groupcode

1.2.1 Zoeken

Druk daarna op 'zoek'.



ZOEK

financialid	code	groepcode	groepdescription	incentyycode	amount	bookyear	version
01151	13030	01151	IVA onderhanden werk		413.50	2017	WSME-UREN424217021561
01151	13030	01151	IVA onderhanden werk		615.93	2017	WSME-UREN424217021561
01151	13030	01151	IVA onderhanden werk		507.00	2017	WSME-UREN424217021571
01151	13030	01151	IVA onderhanden werk		622.81	2017	WSME-UREN424217021581
01151	13030	01151	IVA onderhanden werk		809.49	2017	WSME-UREN424217021591
01151	13030	01151	IVA onderhanden werk		624.42	2017	WSME-UREN424217021601
01151	13030	01151	IVA onderhanden werk		611.11	2017	WSME-UREN424217021611
01151	13030	01151	IVA onderhanden werk		611.11	2017	WSME-UREN424217021621
01151	13030	01151	IVA onderhanden werk		614.32	2017	WSME-UREN424217021631
01151	13030	01151	IVA onderhanden werk		620.76	2017	WSME-UREN424217021641
01151	13030	01151	IVA onderhanden werk		714.54	2017	WSME-UREN424217021651
01151	13030	01151	IVA onderhanden werk		809.49	2017	WSME-UREN424217021661
01151	13030	01151	IVA onderhanden werk		809.49	2017	WSME-UREN424217021671
01151	13030	01151	IVA onderhanden werk		809.06	2017	WSME-UREN424217021681
01151	13030	01151	IVA onderhanden werk		676.14	2017	WSME-UREN424217021691
01151	13030	01151	IVA onderhanden werk		396.14	2017	WSME-UREN424217021701
01151	13030	01151	IVA onderhanden werk		614.32	2017	WSME-UREN424217021711
01151	13030	01151	IVA onderhanden werk		619.16	2017	WSME-UREN424217021721

1.2.2 Wis

Middels de knop 'wis' kunt u alle ingevoerde informatie wissen, zodat de selectiecriteria weer opnieuw kunnen worden ingevoerd.

1.2.3 Download

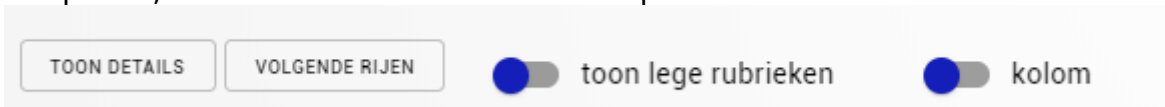
Via 'download' kunt u de resultaten van uw zoekopdracht downloaden. De resultaten worden dan als csv geopend in een Excel-bestand. Deze moeten dan door uzelf opgeslagen worden.

Mocht het zo zijn dat het bestand dat u wilt downloaden meer dan 5000 records bevat, krijgt u de volgende melding:



1.2.4 Toon details

Bij een overzichtsscherm, zoals hierboven genoemd, is er ook een detailscherm te openen, via 'toon details'. Daar kunt u op klikken.



Bij het aanvinken van 'toon details' krijgt u alle mogelijke details te zien, eventueel in subcategorieën geordend. Denk aan bedragen, data, beschrijvingen etc.

Via de knop 'toon lege rubrieken' kunt u kiezen of alle rubrieken worden getoond, of enkel de gevulde rubrieken. Via 'kolom' kunt u de weergave in een kolom aanpassen.

financialid	financialdescription	code	description	groepcode	groepdescription	incentyycode	amount	bookyear	version
01151	IVA onderhanden werk	13030	IVA Geact. pers.lasten u	01151	IVA onderhanden werk		€ 413.50	2017	WSME-UREN42421702
financialid01	financialid02	financialid03	financialid04	temp01	temp02	documentnr	servicecumber	servicenumberdescription	incstr
maat 2017 Mullen, API		3							
administratie	periodcode	boordatetm							
WS	RDT2017	2017-07-19 16:21:26.0							

1.3 Begroot

Het tabblad 'Coda begroot' werkt in principe hetzelfde als 'Realisatie'. Hier is informatie omtrent begrotingen te bekijken of te combineren.

Ook hier zijn verschillende opties waarop gezocht kan worden, zoals 'financialid', 'periodlicecode', 'lineitemtypecode', 'groupcode' en 'bookyear'.

Zo zou u bijvoorbeeld kunnen zoeken op een bepaald boekjaar, bijvoorbeeld '2017'. Typ dat dan in bij 'bookyear' (U kunt in alle velden typen.)

Ook hier kunt u de zoekopdracht beïnvloeden door middel van het %-teken of de selectiecriteria begrenzen. Lees hierover meer in het hoofdstuk 'Realisatie'.

Sortering is hier ook mogelijk, op 'financialid', 'periodlicecode' en 'lineitemtypecode'.

Zoeken, wissen en downloaden werkt zoals in het vorige hoofdstuk beschreven.

Als u de optie 'toon details' aanvinkt, krijgt u alle mogelijke details te zien.

Gebruik de knop 'toon lege rubrieken' om alleen gevulde rubrieken te tonen en 'kolom' om de weergave aan te passen.

1.4 Investing

Het tabblad 'Coda investering' werkt in principe hetzelfde als voorgenoemde tabbladen. Hier is informatie omtrent investeringen te bekijken of te combineren.

Ook hier zijn verschillende opties waarop gezocht kan worden, zoals 'financialid', 'code', 'groupcode', 'lineitemtypecode', 'bookyear' en 'servicenummer'.

Zo zou u bijvoorbeeld kunnen zoeken op een bepaald boekjaar, bijvoorbeeld '2017'. Typ dat dan in bij 'bookyear' (U kunt in alle velden typen.)

Ook hier kunt u de zoekopdracht beïnvloeden door middel van het %-teken of de selectiecriteria begrenzen. Lees hierover meer in het hoofdstuk 'Realisatie'.

Sortering is hier ook mogelijk, op 'financialid', 'code' en 'groupcode'.

financialid	financialdescription	code	groupcode	beschrijfscode	amount	bookyear	version
01511	MVA onderhanden werk	26000	01511		-288000	2020	2020PRJ1013D01511210000
01511	MVA onderhanden werk	26000	01511		-288000	2021	2021PRJ1013D01511210000
01511	MVA onderhanden werk	26000	01511		805000	2020	2020PRJ1013D01511210000
01511	MVA onderhanden werk	26000	01511		251408	2020	2020PRJ1013D01511210000
01511	MVA onderhanden werk	26000	01511		210000	2021	2021PRJ1013D01511210000
01511	MVA onderhanden werk	26000	01511		-250000	2020	2020PRJ1013D01511210000
01511	MVA onderhanden werk	26000	01511		-180000	2021	2021PRJ1013D01511210000
01511	MVA onderhanden werk	26000	01511		600000	2020	2020PRJ1013D01511210000
01511	MVA onderhanden werk	26000	01511		160000	2020	2020PRJ1013D01511210000
01511	MVA onderhanden werk	26000	01511		230000	2021	2021PRJ1013D01511210000
01511	MVA onderhanden werk	26000	01511		-148000	2020	2020PRJ1013D01511210000
01511	MVA onderhanden werk	26000	01511		-100000	2021	2021PRJ1013D01511210000
01511	MVA onderhanden werk	26000	01511		78000	2017	2017PRJ100001511210000
01511	MVA onderhanden werk	26000	01511		-76000	2017	2017PRJ10001511210000
01511	MVA onderhanden werk	26000	01511		610000	2017	2017PRJ100001511210000
01511	MVA onderhanden werk	26000	01511		-510000	2017	2017PRJ100001511210000
01511	MVA onderhanden werk	26000	01511		977000	2017	2017PRJ100001511210000
01511	MVA onderhanden werk	26000	01511		-977000	2017	2017PRJ100001511210000

Zoeken, wissen en downloaden werkt zoals in het vorige hoofdstuk beschreven.

Als u de optie 'toon details' aanvinkt, krijgt u alle mogelijke details te zien.

Gebruik de knop 'toon lege rubrieken' om alleen gevulde rubrieken te tonen en 'kolom' om de weergave aan te passen.

financialid	financialdescription	code	description	groupcode	groupdescription	amount	bookyear	version	financialid1
01511	MVA onderhanden werk	26000	Opbrengsten Investerin	01511	MVA onderhanden werk	€ -288.000,00	2020	2020PRJ1013D0151121	PRJ1013D

1.5 Verplichting

Het tabblad 'Coda verplichting' werkt in principe hetzelfde als voorgenoemde tabbladen. Hier is informatie omtrent verplichtingen te bekijken of te combineren.

Ook hier zijn verschillende opties waarop gezocht kan worden, zoals 'financialid', 'code', 'groupcode', 'lineitemtypecode', 'bookyear', 'version', 'servicenummer'. Zo zou u bijvoorbeeld kunnen zoeken op een bepaald boekjaar, bijvoorbeeld '2017'. Typ dat dan in bij 'bookyear' (U kunt in alle velden typen.)

Ook hier kunt u de zoekopdracht beïnvloeden door middel van het %-teken of de selectiecriteria begrenzen. Lees hierover meer in het hoofdstuk 'Realisatie'.

Sortering is hier ook mogelijk, op 'financialid', 'code' en 'groupcode'.

financialid	code	groupcode	lineitemtypecode	amount	bookyear	version	servicenummer
01151	12000	01151		-3662	2017	WSVP-PRQ172010022	
01151	12000	01151		220000	2017	WSVP-PRQ203922	
01151	12000	01151		16270.87	2017	WSVP-PRQ274432	
01151	12000	01151		1331	2017	WSVP-PRQ440032	
01151	12000	01151		8167.6	2017	WSVP-PRQ207922	
01151	12000	01151		62640	2017	WSVP-PRQ242522	
01151	12000	01151		0	2017	WSVP-PRQ187200062	
01151	12000	01151		-656.5	2017	WSVP-PRQ187200062	
01151	12000	01151		-7744	2017	WSVP-PRQ1700700032	
01151	12000	01151		-34846	2017	WSVP-PRQ1700700022	
01151	12000	01151		-2075	2017	WSVP-PRQ1700700022	
01151	12000	01151		-13950	2017	WSVP-PRQ1785600032	
01151	12000	01151		-181.6	2017	WSVP-PRQ1785600032	
01151	12000	01151		-220000	2017	WSVP-PRQ1785620022	
01151	12000	01151		-16270.87	2017	WSVP-PRQ1775430022	
01151	12000	01151		-1331	2017	WSVP-PRQ1744000022	
01151	12000	01151		-6167.6	2017	WSVP-PRQ1739700022	
01151	12000	01151		-3662	2017	WSVP-PRQ172010022	

Zoeken, wissen en downloaden werkt zoals in het vorige hoofdstuk beschreven. Als u de optie 'toon details' aanvinkt, krijgt u alle mogelijke details te zien. Gebruik de knop 'toon lege rubrieken' om alleen gevulde rubrieken te tonen en 'kolom' om de weergave aan te passen.

financialid	financialidsoort	code	account	groupcode	groupsoort	amount	bookyear	version	linkveld
01151	IVA onderhanden werk	12000	IVA Externe kosten	01151	IVA onderhanden werk	€ -2.662,00	2017	WSVP-PRQ172010022	implementatie Venorlink
financialidsoort	financialid	administratie	periodecode	boekjaar	boekjaar				
12	Order verplichting	WS	VPL2017VP-PRQ	2018	2018				

2. Overige voorbeelden

Overige voorbeelden van andere databases en eventuele aanvullende functionaliteiten, bijvoorbeeld op een MyExports_Archief, op Civision Middelen, Squit of Kadaster, zijn te vinden in de algemene handleiding: 'MyExports_Handleiding_Archief'.

3. Veelgestelde vragen

In dit handige overzicht krijgt u meteen antwoord op veelgestelde vragen over ons product, **MyExports ARCHIEF**

3.1 IS DIT DE MEEST RECENTE HANDLEIDING?

De meest recente handleiding vindt u ook altijd op de website:

Datawarehouse :

https://myexports.nl/hdl/Handleiding_MyExports_Datawarehouse.pdf

Admin :

https://myexports.nl/hdl/Handleiding_MyExportsbrowser_Admin.pdf

MyExports raadplegen :

https://myexports.nl/hdl/Handleiding_MyExports_Raadplegen.pdf

Voyager grafieken:

https://myexports.nl/hdl/Handleiding_MyExports_Webbrowser_GrafiekenInVoyager.pdf

3.2 Hoe zoek in een bepaald archief?

Allereerst meldt u zich aan via de link <https://myexports/archief> via LDAP of lokaal. U krijgt dan een menu met alle voor u toegankelijke archieven, zoals CBB, CIN, CKD, CMD, SQUIT, GWS, ISP, FMS etc.

3.3 Hoe maak ik gearcheeerd informatie inzichtelijk?

Via ieder archief zijn de tabbladen met gearcheeerd gegevens te selecteren. Zo kunt u bijvoorbeeld in het archief van SQUIT kiezen voor 'Zaak'. In dit tabblad is het mogelijk informatie omtrent zaken te bekijken of te combineren.

3.4 Kan ik zoekopdrachten verfijnen?

Zeker. In de zoekbalk kunt u op sommige plekken gebruik maken van een %-teken. U kunt in principe in alle velden zoeken met een %-teken, behalve in numerieke velden. Naast het beïnvloeden met een %-teken, kunt u ook selectiecriteria begrenzen. Dat kan via 'begrensd'. Ten slotte kunt u een bepaalde selectie aanpassen, door middel van 'operators' nst de selectiecriteria.

3.5 Kan ik ook gerelateerde gegevens van tabellen bekijken?

Ja, onder ieder overzichtsscherm is het mogelijk om de gerelateerde gegevens met deze gearcheeerd informatie te tonen, denk bij het archief van SQUIT bijvoorbeeld aan 'Besluiten' die gerelateerd zijn aan 'Zaak'. Onder het scherm 'Zaak' worden dus eveneens de gerelateerde gegevens met deze zaken getoond.

3.6 En uitgebreidere details?

Bij alle overzichtsschermen zijn er ook detailschermen te openen, via 'toon details'.