



**MyExports**

*een must-have voor uw gemeente*

**MyExports B.V.**

Eilenbergstraat 233

5011 EA Tilburg

013-4552801

[www.myexports.nl](http://www.myexports.nl)

[contact@myexports.nl](mailto:contact@myexports.nl)

KvK 77643852

MyExports

# ARCHIEF BELASTINGEN

Handleiding

## Inhoud

Inhoud.....	1
1. Algemeen.....	2
2. Voorbeeld archief Belastingen.....	2
1.1 Menu .....	2
1.2 Vastgoedobjecten .....	3
Tip 1: Zoekopdracht beïnvloeden met % .....	4
Tip 2: selectiecriteria begrenzen .....	5
1.2.1 Zoeken .....	5
1.2.2 Wis .....	6
1.2.3 Download.....	6
1.2.4 Resultaten en relaties .....	6
1.2.5 Toon details.....	7
3. Overige voorbeelden .....	8
4. Veelgestelde vragen.....	9
1.1 IS DIT DE MEEST RECENTE HANDLEIDING? .....	9
1.2 Hoe zoek in een bepaald archief? .....	9
1.3 Hoe maak ik gearchiveerde informatie inzichtelijk?.....	9
1.4 Kan ik zoekopdrachten verfijnen? .....	9
1.5 Kan ik ook gerelateerde gegevens van tabellen bekijken?.....	9
1.6 En uitgebreidere details?.....	9

## 1. Algemeen

Met MyExports\_Archief vergemakkelijken we het archiveren van gegevens en het opvragen, combineren en raadplegen van specifieke informatie uit verschillende databases.

De archieven die we momenteel al hebben: CiVision Belastingen, CiVision gebouwen en adressen, CiVision Innen, CiVision Kadaster, CiVision Middelen, Coda, Decade, Key2Finance, Dimpact, SBA en Squit. We kunnen in principe iedere database archiveren en raadpleegbaar maken mits u toegang heeft tot de betreffende database.

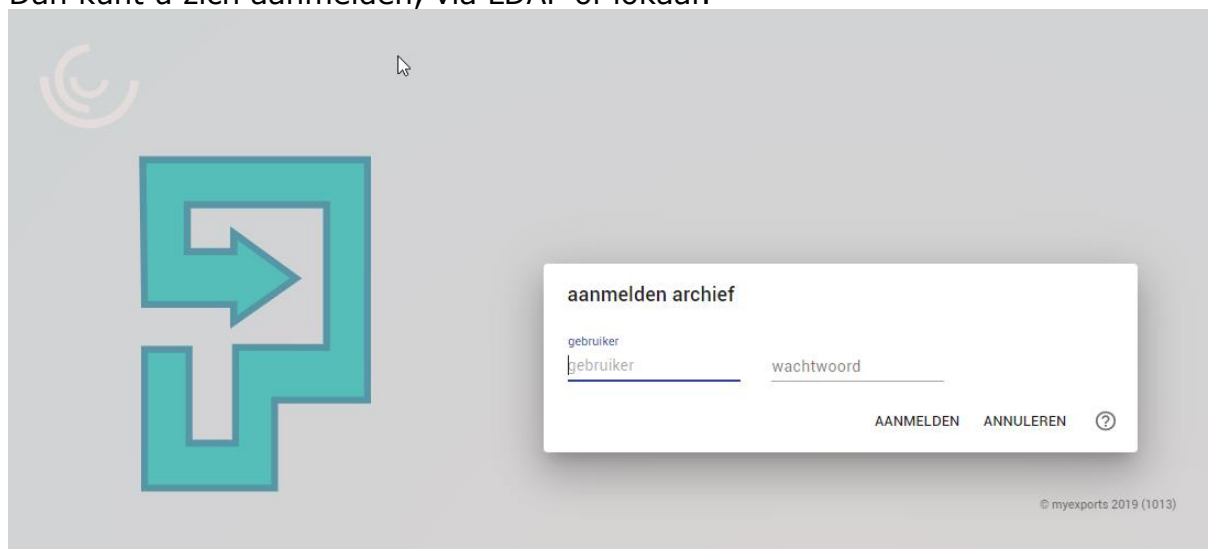


## 2. Voorbeeld archief Belastingen

We werken in dit voorbeeld met de database Civision Belastingen (CBB).

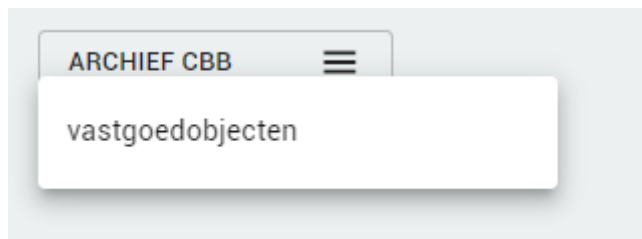
U opent in de browser MyExports\_Archief via de verkregen URL (deze kan iets afwijken): <https://myexports/archief/cbb>

Dan kunt u zich aanmelden, via LDAP of lokaal:



### 1.1 Menu

U komt dan in het menu, dat u linksboven ziet staan. Hier kunt u selecteren wat u wilt raadplegen, in dit geval 'vastgoedobjecten'.



## 1.2 Vastgoedobjecten

In het tabblad 'Vastgoedobjecten' is het mogelijk om informatie omtrent vastgoedobjecten te bekijken of combineren.

Er zijn verschillende opties waarop gezocht kan worden, zoals 'vastgoedobjectnummer', 'adres1\_vgo', 'adres2\_vgo', 'naam', 'adr1\_eg', 'adr2\_eg' en 'bsn', 'kvk\_nummer'.

Zo zou u bijvoorbeeld kunnen zoeken op een bepaald bsn-nummer, bijvoorbeeld beginnend met '1'. Typ dat dan in bij 'bsn' (U kunt in alle velden typen.)

### Tip 1: Zoekopdracht beïnvloeden met %

In de zoekbalk kunt u op sommige plekken gebruik maken van een %-teken. U kunt in principe in alle velden zoeken met een %-teken, behalve in numerieke velden. U krijgt dan namelijk de volgende melding:



In niet-numerieke velden kunt u wel zoeken met behulp van een %-teken.

Voorbeeld:

Het intypen van '%buurt' in 'omschrijving' zoekt bijvoorbeeld alle records die ergens in de omschrijving 'buurt' hebben staan.



U krijgt dan bijvoorbeeld de volgende zoekresultaten:

omschrijving	to
het houden van een buurt bbq	
Buurt BBQ - deelzaak toets Evenement Klein	
het houden van een buurt bbq - deelzaak volledigheid APV	
overlast van hondenopvang in de buurt	

Voorbeeld 2:

Als u wilt zoeken op een straatnaam mét een huisnummer (of dubbele adresnamen) kunt u ook gebruik maken van het %-teken.

Het intypen van 'MyExportersdam%3' zorgt ervoor dat alles wat bekend is op 'MyExportersdam 3' wordt getoond. Dus in plaats van een spatie, gebruikt u een %-teken.

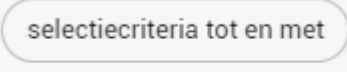
## Tip 2: selectiecriteria begrenzen

Via de schuifbalk 'begrensd' kunt u uw selectiecriteria verfijnen. Het bovenste zoekscherm bevat dan de 'selectiecriteria vanaf'.



selectiecriteria vanaf

Het onderste zoekscherm bevat de 'selectiecriteria tot en met'.



selectiecriteria tot en met

Zo kunt u op een bepaalde selectie (bijvoorbeeld een beperkt aantal veldlengtes of een bepaalde periode of iets dergelijks) zoeken. Hiervoor gebruikt u de 'operators' naast de selectiecriteria:



€

Door erop te klikken krijgt u verschillende opties in selectiemogelijkheden:



(groter dan of gelijk aan)



(groter dan)

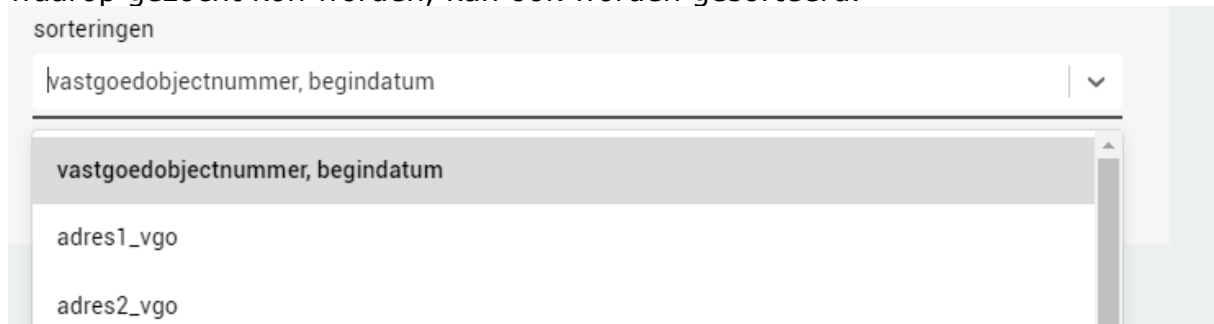


(kleiner dan of gelijk aan)



(kleiner dan)

Daarna kiest u welke sortering u toe wilt passen. Op bovenstaande velden waarop gezocht kon worden, kan ook worden gesorteerd.



### 1.2.1 Zoeken

Druk daarna op 'zoek'.



ZOEK

In het scherm eronder wordt meteen een overzicht van resultaten getoond.

vastgoedobjecten													
naam	adres1_eg	adres2_eg	gemeente	land	bn	kvk_nummer	vastgoedobjectnummer	eig gebr	begindatum	einddatum	adres1_vgo	adres2_vgo	woning niet woning
Hof van Batenstein 124				Nederland			00000001	G	18000101	20110531			W
Vertrokken naar land 0000				Onbekend			00000002	G	20071230	20141217			W
Vuurscheschans 75				Nederland			00000005	G	20000509	20060213			W
Acaciastraat 5				Nederland			00000005	G	20060327	00000000			W
Acaciastraat 6				Nederland			00000006	G	20060815	00000000			W
Batensteinplantsoen 75				Nederland			00000008	E	20020324	20171231			W
Hoofdstraat 89				Nederland			00000008	E	20171231	20180501			W
Achterstraat 85				Nederland			00000008	E	20180501	00000000			W

aantal rijen: 8

### 1.2.2 Wis

Middels de knop 'wis' kunt u alle ingevoerde informatie wissen, zodat de selectiecriteria weer opnieuw kunnen worden ingevoerd.

### 1.2.3 Download

Via 'download' kunt u de resultaten van uw zoekopdracht downloaden. De resultaten worden dan als csv geopend in een Excel-bestand. Deze moeten dan door uzelf opgeslagen worden.

Mocht het zo zijn dat het bestand dat u wilt downloaden meer dan 5000 records bevat, krijgt u de volgende melding:



### 1.2.4 Resultaten en relaties

Onder het scherm 'Vastgoedobjecten' is het ook mogelijk om de gerelateerde gegevens met deze vastgoedobjecten te tonen, namelijk 'Details\_vastgoedobjecten\_historie\_inclusief\_subjectgegevens\_eigenaar\_en\_gebruiker', 'verblijfsobjecten', 'historie\_vastgoedobjecten\_subjecten', 'aanslagbiljetten\_en\_aanslagregels', 'waardes', 'percelen', 'beschikkingen', 'standenregister\_gegevens', 'standenreg\_detail\_volledigheid', 'standenregister\_gegevens\_kadastrale\_dekking', 'standenregister\_detail\_volledigheid\_ozb', 'standenregister\_opbrengst\_vastgoedgevonden\_belastingsoorten' en 'belastingobject'. Hier vindt u van de gevonden vastgoedobjecten ook gegevens van gerelateerde zaken. U opent en sluit deze gegevens door middel van het vinkje rechts in het tabblad.

#### **Voorbeeld: percelen:**

kadastrale_aanduiding	vkroptoe_vkr	kdovesdat_kdo	kdobnddat_kdo	kdoindrv_kdo
VAN00B 04378G0000	350	19870601	00000000	

aantal rijen: 1

toon lege rubrieken

## 1.2.5 Toon details

Bij ieder overzichtsscherm, hierboven genoemd, is er ook een detailscherm te openen, via 'toon details'. Daar kunt u op klikken.



Bij het aanvinken van 'toon details' krijgt u alle mogelijke details te zien, eventueel in subcategorieën geordend. Denk aan gegevens over mandant, kadastrale nummers, namen, adressen, codes, bedragen, statussen etc.

Via de knop 'toon lege rubrieken' kunt u kiezen of alle rubrieken worden getoond, of enkel de gevulde rubrieken. Via 'kolom' kunt u de weergave in een kolom aanpassen.

aanslagbiljet nr	aanslagbiljetnummer_intern_asr	aanslagbiljetnummer_asr	aanslagbiljet_volgnummer_asr	aanslagbiljetnr_vrgnd_biljet_asr	belastingjr_belastingstcomb_asr
000000061483000	64370	614830	0	0	2002
nr_belastingstcomb_asr	heffingsperiode_begindatum_asr	kohier_volgnummer_asr	indicator_subject_cbb_asr	nummer_subject_cbb_asr	groepsnummer_asr
1	20020101	1	M	7189	015
opgemaaktenaam_asr	statutairenm_vennootschnm_asr	handelsnaam_asr	ingangsdatum_subject_asr	opgemaaktadres_asr	opgemaakte_woonplaats_asr
<b>Nederland</b>	bsn_asr	<b>Nederland</b>	0	<b>Nederland</b>	<b>Nederland</b>
landnaam_asr	landnaam_g_asr	bank_girorekeningnummer_g_asr	nummer_subject_cbb_g_asr	sbjnam_g_asr_g_asr	opgemaaktadres_g_asr
Nederland	Nederland	<b>Nederland</b>	7189	<b>Nederland</b>	<b>Nederland</b>
opgemaakte_woonpl_g_asr	tottdr_bt看_kwijtsch_def_aanslag	totaal_bedrag_voor_aanslag_asr	vastgoedobjectnummer_cbb_asr	totaalbr_def_aanslag_asr	totaalbr_bt看_kwijtsch_def_aanslag_asr
<b>Nederland</b>	0	0	00000001	5845	0
totaalbr_bt看_kwijtsch_def_aanslag	tottdr_bt看_kwijtsch_def_aanslag	code_automatische_incasso_asr	totaalbr_bt看_voor_aanslag_asr	totaalbr_bt看_kwijtsch_voor_aanslag	tottdr_bt看_kwijtsch_voor_aanslag
0	0	0	0	0	0
totaalbedrag_generiek_asr	totaalbedrag_bt看_generiek_asr	soort_belastingobject_asr	organisatiecode_asr	code_belastingsoort_asr	code_belastariersrt_asr
5845	0	N	001	01	0001
heffingssoort_asr	belastingobj_nummer_asr	straatnaam_asr	kadastralegemeentecode_asr	kadastralesectie_asr	kadastraalperceelnummer_asr
S	1	<b>Nederland</b>	VAN00	B	4378
kadastrobjectindexletter_asr	kadastrobjectindexnummer_asr	omschr_vastgoedobjrt_cbb_asr	huisnummer_asr	postcode_asr	woonplaatsnaam_asr
G	0	<b>Hoekwoning</b>	1	<b>Nederland</b>	<b>Vianen</b>
volgnummer_vgo_asr	srt_vastgoedobject_cbb_asr	afmelddat_belastingpl_asr	ingangsdat_belastingobj_grondst	heffingsgrondslag_asr	cbb_code_eigenaar_gebr_asr
0	1141	0	0	151562	E
laatste_dat_belastingpl_asr	ingangsdat_belastingpl_asr	percentage_verhoging_asr	belastingplicht_soort_asr	belastingplichtnummer_asr	belastingplichtnr_js_herzien_in_a
20020212	0	0	3	144843	0
belastingplichtnr_binnenverh_asr	code_navorderen_verminderen_asr	percentage_kwijtschelding_asr	code_uitzondering_asr	soort_uitzondering_asr	ingangsdatum_uitzondering_asr
0	1	0	00	0	0
afmelddatum_uitzondering_asr	percentage_kwijtschelding_asr	bedrag_bt看_kwijtschelding_asr	bedrag_bt看_kwijtschelding_asr	ingangsdatum_aanslagregel_asr	afmelddatum_aanslagregel_asr
0	0	0	0	20020101	20030101
aanslagbedrag_asr	bedrag_verhoging_asr	code_belasting_toegevoegde_wa	percentage_bt看_asr	bedrag_bt看_asr	niet_terug_te_vord_aanslagbdr_at
90	0	0	0	0	0
niet_terug_te_vord_verhogingsbdr	niet_terug_te_vord_kwijtschbdr_a	verr_niet_terug_te_vord_aanslgbd	verr_niet_terug_te_vord_verhbdr_t	verr_niet_terug_te_vord_kwijtscht	regel_gekoppeld_aan_biljet_asr
0	0	0	0	0	X
oorsprong_belastingplicht_asr	boetepcentage_asr	boetebasisbedrag_asr	boetebedrag_asr	niet_terug_te_vord_boetebdr_asr	verrek_niet_terug_te_vord_boetet
H	0	0	0	0	0
dagtekening_asr	code_autom_incasso_k_asr	voorlopig_def_indicator_asr	statuscode_asr	vorderingsbestnaam_asr	aanmaakdat_vorderingsbest_asr
20020228	J	D	9	<b>Nederland</b>	0
aanmaakdat_laatste_copy_asr	versie_leveringsformaat_asr	aanmaakdatum_levering_asr	aanmaakdatum_kopie_levering_a	vaste_omschr_belastingsoort_asr	variabele_omschr_belastingsoort
0	00	0	0	<b>OZB eigenaren</b>	<b>OZB zakelijk recht</b>
ind_binnenverhuizing_belastingst	belastingsoort_type_asr	bobnum_asr	bobsr_asr	ingangsdat_belastingobject_asr	afmelddatum_bob_asr
X	V	1	V	18000101	0
wijzigingsdat_belastingobject_asr	code_blokkeringssoort_cbb_asr	jaargangsjr_belastingobj_asr	jaargang_blokkering_woz_asr	woz-objectnummer_asr	datum_ingang_vastgoedobj_asr
20180811	00	0	0	62000000001	18000101
einddatum_vastgoedobject_asr	jaar_ingang_heffen_asr	jaar_ingang_woz_asr	code_heffen_waarden_asr	grondopp_vastgoedobject_asr	afmelddatum_woz_asr
0	0	0	B	350	0
code_blokkeringssoort_asr	code_blokkering_woz_asr	nummer_kadastraal_object_asr	nummer_verblijfsobject_asr	ind_woning_nietwoning_asr	adres_sleutel_asr
00	00	1	1	W	<b>Nederland</b>



### **3. Overige voorbeelden**

Overige voorbeelden van andere databases en eventuele aanvullende functionaliteiten, bijvoorbeeld op een MyExports\_Archief, op Civision Middelen, Squit of Kadaster, zijn te vinden in de algemene handleiding: 'MyExports\_Handleiding\_Archief'.

## 4. Veelgestelde vragen

In dit handige overzicht krijgt u meteen antwoord op veelgestelde vragen over ons product, **MyExports ARCHIEF**

### 1.1 IS DIT DE MEEST RECENTE HANDLEIDING?

De meest recente handleiding vindt u ook altijd op de website:

Datawarehouse :

[https://myexports.nl/hdl/Handleiding\\_MyExports\\_Datawarehouse.pdf](https://myexports.nl/hdl/Handleiding_MyExports_Datawarehouse.pdf)

Admin :

[https://myexports.nl/hdl/Handleiding\\_MyExportsbrowser\\_Admin.pdf](https://myexports.nl/hdl/Handleiding_MyExportsbrowser_Admin.pdf)

MyExports raadplegen :

[https://myexports.nl/hdl/Handleiding\\_MyExports\\_Raadplegen.pdf](https://myexports.nl/hdl/Handleiding_MyExports_Raadplegen.pdf)

Voyager grafieken:

[https://myexports.nl/hdl/Handleiding\\_MyExports\\_Webbrowser\\_GrafiekenInVoyager.pdf](https://myexports.nl/hdl/Handleiding_MyExports_Webbrowser_GrafiekenInVoyager.pdf)

### 1.2 Hoe zoek in een bepaald archief?

Allereerst meldt u zich aan via de link <https://myexports/archief> via LDAP of lokaal. U krijgt dan een menu met alle voor u toegankelijke archieven, zoals CBB, CIN, CKD, CMD, SQUIT, GWS, ISP, FMS etc.

### 1.3 Hoe maak ik gearcheerde informatie inzichtelijk?

Via ieder archief zijn de tabbladen met gearcheerde gegevens te selecteren. Zo kunt u bijvoorbeeld in het archief van SQUIT kiezen voor 'Zaak'. In dit tabblad is het mogelijk informatie omtrent zaken te bekijken of te combineren.

### 1.4 Kan ik zoekopdrachten verfijnen?

Zeker. In de zoekbalk kunt u op sommige plekken gebruik maken van een %-teken. U kunt in principe in alle velden zoeken met een %-teken, behalve in numerieke velden. Naast het beïnvloeden met een %-teken, kunt u ook selectiecriteria begrenzen. Dat kan via 'begrensd'. Ten slotte kunt u een bepaalde selectie aanpassen, door middel van 'operators' nst de selectiecriteria.

### 1.5 Kan ik ook gerelateerde gegevens van tabellen bekijken?

Ja, onder ieder overzichtsscherm is het mogelijk om de gerelateerde gegevens met deze gearcheerde informatie te tonen, denk bij het archief van SQUIT bijvoorbeeld aan 'Besluiten' die gerelateerd zijn aan 'Zaak'. Onder het scherm 'Zaak' worden dus eveneens de gerelateerde gegevens met deze zaken getoond.

### 1.6 En uitgebreidere details?

Bij alle overzichtsschermen zijn er ook detailschermen te openen, via 'toon details'.