



MyExports

een must-have voor uw gemeente

MyExports

ARCHIEF

Handleiding

MyExports B.V.

Eilenbergstraat 233

5011 EA Tilburg

013-4552801

www.myexports.nl

contact@myexports.nl

KvK 77643852

Inhoud

1.	Algemeen.....	2
2.	Voorbeeld archief MyExports	2
1.1	Menu	2
1.2	Personen.....	3
	Tip 1: Zoekopdracht beïnvloeden met %	4
	Tip 2: selectiecriteria begrenzen	5
	Zoeken.....	5
	Wis.....	6
	Download	6
	Resultaten en relaties	6
	Toon details	7
1.3	Bedrijven.....	8
1.4	Adressen.....	9
3.	Overige voorbeelden	10
1.5	Impressie Civision Belastingen	10
1.6	Impressie Civision Innen.....	10
	Veelgestelde vragen.....	12

1. Algemeen

Met MyExports_Archief vergemakkelijken we het archiveren van gegevens en het opvragen, combineren en raadplegen van specifieke informatie uit verschillende databases.

De archieven die we momenteel al hebben: CiVision Belastingen, CiVision gebouwen en adressen, CiVision Innen, CiVision Kadaster, CiVision Middelen, Coda, Decade, Key2Finance, Dimpact, SBA en Squit. We kunnen in principe iedere database archiveren en raadpleegbaar maken mits u toegang heeft tot de betreffende database.

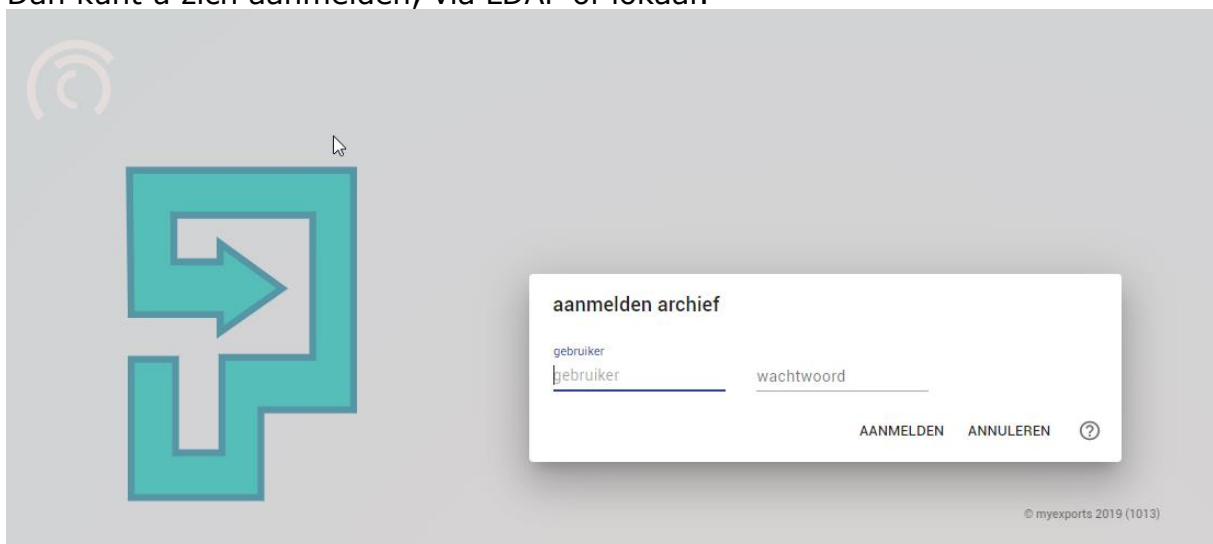


2. Voorbeeld archief MyExports

We werken in dit voorbeeld even met een fictieve database, op basis van een persoon of een adres, in combinatie met eventuele kinderen en een nationaliteit.

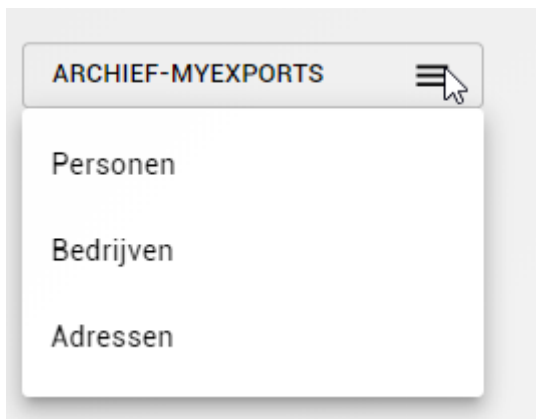
U opent in de browser MyExports_Archief via de verkregen URL (deze kan iets afwijken): <https://myexports/archief>

Dan kunt u zich aanmelden, via LDAP of lokaal:



1.1 Menu

U komt dan in het menu, dat u linksboven ziet staan. Hier kunt u selecteren wat u wilt raadplegen.



1.2 Personen

In het tabblad 'Personen' is het mogelijk om informatie omtrent personen te bekijken of combineren.

Er zijn verschillende opties waarop gezocht kan worden, zoals 'bsnummer', 'geslachtsnaam', 'voorletters', 'voorvoegsels' en 'geboortedatum'.

Zo zou u bijvoorbeeld kunnen zoeken op de geslachtsnaam 'Pieter'. Typ dat dan in bij 'geslachtsnaam'. (U kunt in alle velden typen.)

A screenshot of the 'Personen' search interface. The page title is 'Personen'. Below the title, there are several search criteria, each with a text input field: 'distributiesleutel', 'bsnummer', 'admnummer', 'geslachtsnaam', 'voorletters', 'Pieter', 'geboortedatum', 'voorvoegels', and 'sorteringen'. Below these fields is a dropdown menu with 'geslachtsnaam' selected. At the bottom left, there is a 'ZOEKEN' button.

Tip 1: Zoekopdracht beïnvloeden met %

In de zoekbalk kunt u op sommige plekken gebruik maken van een %-teken. U kunt in principe in alle velden zoeken met een %-teken, behalve in numerieke velden. U krijgt dan namelijk de volgende melding:



In niet-numerieke velden kunt u wel zoeken met behulp van een %-teken.

Voorbeeld:

Het intypen van '%buurt' in 'omschrijving' zoekt bijvoorbeeld alle records die ergens in de omschrijving 'buurt' hebben staan.



U krijgt dan bijvoorbeeld de volgende zoekresultaten:

omschrijving	to
het houden van een buurt bbq	
Buurt BBQ - deelzaak toets Evenement Klein	
het houden van een buurt bbq - deelzaak volledigheid APV	
overlast van hondenopvang in de buurt	

Voorbeeld 2:

Als u wilt zoeken op een straatnaam mét een huisnummer (of dubbele adresnamen) kunt u ook gebruik maken van het %-teken.

Het intypen van 'MyExportersdam%3' zorgt ervoor dat alles wat bekend is op 'MyExportersdam 3' wordt getoond. Dus in plaats van een spatie, gebruikt u een %-teken.

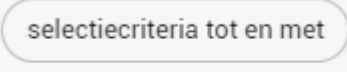
Tip 2: selectiecriteria begrenzen

Via de schuifbalk 'begrensd' kunt u uw selectiecriteria verfijnen. Het bovenste zoekscherm bevat dan de 'selectiecriteria vanaf'.



selectiecriteria vanaf

Het onderste zoekscherm bevat de 'selectiecriteria tot en met'.



selectiecriteria tot en met

Zo kunt u op een bepaalde selectie (bijvoorbeeld een beperkt aantal veldlengtes of een bepaalde periode of iets dergelijks) zoeken. Hiervoor gebruikt u de 'operators' naast de selectiecriteria:



€

Door erop te klikken krijgt u verschillende opties in selectiemogelijkheden:



>=

(groter dan of gelijk aan)



>

(groter dan)



<=

(kleiner dan of gelijk aan)



<

(kleiner dan)

Daarna kiest u welke sortering u toe wilt passen, bijvoorbeeld op 'geslachtsnaam', of op 'geslachtsnaam, voorletters'.



geslachtsnaam

geslachtsnaam, voorletters

geslachtsnaam, voorvoegsels

1.2.1 Zoeken

Druk daarna op 'zoek'.



ZOEK

In het scherm eronder wordt meteen een overzicht van resultaten getoond.

istributiecode	ban	gelachtnaam	voorvoegsels	voorletters	geboortedatum
9091610518330	123118566	Abal van der Pieterman	de	BJA	19740322
9091610415157		Abal van der Pieterman	de	JD	19310529
9091610454678		Abal van der Pieterman	de	BJM	19691010
9091610547598		Abal van der Pieterman	de	G	19200831
9091610719865		Abal van der Pieterman	de	JT	19160513
10032810188984	122967434	Abal van der Pieterman	de	C	19290417
9091610461006	123332904	Abal van der Pieterman	de	A	19560206
9091610417276	123322996	Abal van der Pieterman	de	MH	19510518
9091610454676	123056342	Abal van der Pieterman	de	JT	19430820

aantal rijen: 9

TOON DETAILS VOLGENDE RIJEN toon lege rubrieken

1.2.2 Wis

Middels de knop 'wis' kunt u alle ingevoerde informatie wissen, zodat de selectiecriteria weer opnieuw kunnen worden ingevoerd.

1.2.3 Download

Via 'download' kunt u de resultaten van uw zoekopdracht downloaden. De resultaten worden dan als csv geopend in een Excel-bestand. Deze moeten dan door uzelf opgeslagen worden.

Mocht het zo zijn dat het bestand dat u wilt downloaden meer dan 5000 records bevat, krijgt u de volgende melding:

downloaden (te) groot bestand...

deze selectie bevat minstens regels, wilt u doorgaan?

JA

NEE

1.2.4 Resultaten en relaties

Onder het scherm 'Personen' is het ook mogelijk om de gerelateerde gegevens met deze persoon te tonen, namelijk 'kinderen', 'nationaliteit', 'huwelijken' en 'adreshistorie'. Hier vindt u van de gevonden personen ook gegevens van eventuele kinderen en gegevens over de nationaliteit, over huwelijken die eventueel gesloten zijn en over adreshistorie. U opent en sluit deze gegevens door middel van het vinkje rechts in het tabblad.

Kinderen:

kinderen					
bsn	opge-naam	adres1	adres2	geboortedatum	datumoverlijden
123009935	K. Aalmoes	Jared Letolaan 222	7777 HF Gezaagbladige eikdam	20070607	
123118554	M. Aalmoes	Jared Letolaan 222	7777 HF Gezaagbladige eikdam	20041019	

aantal rijen: 2

TOON DETAILS VOLGENDE RIJEN toon lege rubrieken

Nationaliteit:

nationaliteit				
bsn	nationaliteit	omschrijving	dat. begin	einddat
123118566	1	Nederlandse		

aantal rijen: 1

toon lege rubrieken

Huwelijken:

huwelijken						
psrkey	bsn	banechtgenoot	geslachtsaanduidingechtgenoot	soortverbintenis	datumsluiting	datumontbinding
9091610417276	123322996	123383304	M	H	19721214	

aantal rijen: 1

toon lege rubrieken

Adreshistorie:

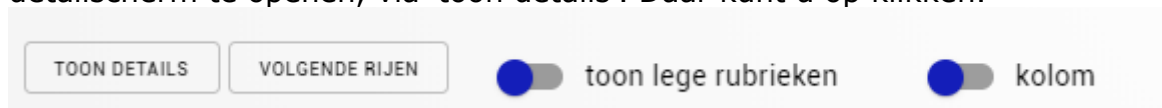
adreshistorie				
soort_adres	datumbegin	adresbinnen-oftbuitenland(1)	adresbinnen-oftbuitenland(2)	adresbinnen-oftbuitenland(3)
W	19751021	Nick Jonaalaan 85	7777 FL Gladde ereprisdam	Gladde ereprisdam

aantal rijen: 1

toon lege rubrieken

1.2.5 Toon details

Bij ieder overzichtsscherm (in bovengenoemd voorbeeld bij 'personen', 'kinderen', 'nationaliteit', 'reisdocumenten' en 'huwelijken') is er ook een detailscherm te openen, via 'toon details'. Daar kunt u op klikken.



Bij het aanvinken van 'toon details' krijgt u alle mogelijke details te zien, eventueel in subcategorieën geordend. Denk aan gegevens over adressen, telefoonnummers, administratienummers, statussen, voorvoegsels, geboortemaand, geboortedag, geslachtsaanduidingen, begindata, einddata, burgerlijke staat, rekeningnummers etc.

Bijvoorbeeld details omtrent de subcategorieën 'naw', 'echtgenoot', 'ouder 1' en 'ouder 2'. Wederom te openen en sluiten via het vinkje rechts.

naw	▼
echtgenoot	▼
ouder1	▼
ouder2	▼

Via de knop 'toon lege rubrieken' kunt u kiezen of alle rubrieken worden getoond, of enkel de gevulde rubrieken. Via 'kolom' kunt u de weergave in een kolom aanpassen.

DETAILS		VOLGENDE RIJEN		toon lege rubrieken		
prs_key	bsn	voorletters	voornamen	geslachtsnaam	codegeslachtsaanduiding	geboortedatum
9091610366234	123444160	MC	Maria Catharina	Aagaard	V	19490810
geboorteaar	geboortemaand	geboortedag	codeindicatiegeheim	indicatiegeheim	gemeentecodeschrijving	codegeboorteplaats
1949	08	10	0	N	8888	8475
geboorteplaats	geboortelandcode	geboortelandcode	geboortelandcode	geboorteland	geboorteland	geboorteland
Wareboomdam	6030	6030	6030	Nederland	Nederland	Nederland
codeburgerlijkstaat	omsburgerlijkstaat	anummer	aanduidingnaamgebruik	opgemaakzonderpredikaten	opgemaak	geslachtsnaamrechtgenoot
2	Gehuwd	1285216496	V	D'Arcio - Aagaard, M.C.	M.C. D'Arcio - Aagaard	D'Arcio
begdatrelatie	adresid	begdatrelatie	adresid	voornamen	voorletters	geslachtsnaam
19790101	9091610340439	19790101	9091610340439	Reijer	R	Aagaard
codegeslachtsaanduiding	geboortedatum	voornamen	voorletters	geslachtsnaam	codegeslachtsaanduiding	geboortedatum
M	19070629	Antje	A	Qi	V	19070128
datumsluiting	bsnechtigt	geslachtsaanduidingechgnt	brutovloeroppervlak	actueel	binningemeentelijk	odz_ouder
19710729	123288150	M	115	J	J	N
odz_verblijfstitel	odz_yns_adres	odz_ybl_adres	odz_ident_bewijs	odz_kind	odz_nationaliteit	odz_ouder
N	N	N	N	N	N	N
odz_huwelijk	nationaliteiten	atl_nationaliteiten	afnemers	leverancier	leverancier	atl_afnemers
N	Nederlandse	1	CBB,CGM	CBB,CIP	CBB,CIP	2
leveranciers	identiteitsbewijzen	eniddatum	aantalidentiteitsbewijzen	adres1	adres2	adres3
2	paspoort	20180611	1	Mariolaan 62	7777 HM Grote steentij	Gewoon speenkruiddan
soort_adres	landnaam	adres1	adres2	adres3	datumbegin	ingangsdatum
W	Nederland	Mariolaan 62	7777 HM Grote steentij	Gewoon speenkruiddan	19300101	19300101
identificatienummeraanduiding	aanduidingopenbareruimte	aandgegevensmodz	geconstateerd	statuscode	codegebuur	officieelstraatnaam
8888200000163460	8888300000000323	N	N	05	BAG-HLG	Mariolaan
straatnaam	postcode	huisnummer	woonplaatsnaam	woonplaatscode	authdentwoonplaats	authentiekewoonplaatsnaam

1.3 Bedrijven

Het tabblad 'raadplegen bedrijven' werkt in principe hetzelfde als 'raadplegen personen'. Hier is informatie omtrent bedrijven te bekijken of te combineren. Ook hier zijn verschillende opties waarop gezocht kan worden, zoals 'bdrkey', 'naam vennootschap', 'handelsregisternummer', 'rsin', 'zaaknaam', 'handelsnaam' en 'vestigingsnummer'. Zo zou u bijvoorbeeld kunnen zoeken op de handelsnaam 'Bec'.

Bedrijven						
bdrkey	zaaknaam	statut_naam_vennootschap	handelsnaam	handelsregisternummer	vestigingsnummer	rsin
10032610340128	Beccaria B.V.	Beccaria B.V.	Beccaria B.V.	32104160	000016591658	813469922

aantal rijen: 1

VERBERG DETAILS VOLGENDE RIJEN toon lege rubrieken

Sortering is hier ook mogelijk, op 'Sleutel BDR', 'zaaknaam' en 'vestigingsnummer'.

Zoeken, wissen en downloaden werkt zoals in het vorige hoofdstuk beschreven. Als u de optie 'toon details' aanvinkt, krijgt u alle mogelijke details te zien. In dit geval de subcategorieën 'bedrijfsgegevens_magazijn' en 'bedrijfsgegevens_nhr'.

bedrijfsgegevens_magazijn						
bdrkey	zaaknaam	statut_naam_vennootschap	handelsnaam	nnp-id	handelsregisternummer	vestigingsnummer
10032610340128	Beccaria B.V.	Beccaria B.V.	Beccaria B.V.	813469922	32104160	000016591658
rsin	rechtsvorm	indhoofvestiging	hoofdactiviteitcode	hoofdactiviteitcode	datumoprichtingnietnnp	datumbegin
813469922	41	J	70221	70221	20040915	0
telefoonnummer1	faxnummer1	e-mailadres1	adres_sleutel	adres_sleutel	process_scheduled_to_be_active	binningemeentelijk
+31 0332474300	+31 0332474300	BECCARIA_B.V.@mailad	10032610340127	10032610340127	J	N
lijstmetafnemendeapplicaties	leverancier	aantal_afnemers	aantal_leveranciers	hoofdactiviteit	hoofdactiviteit	janee
CGM,CMD	CMD,KVK	2	2	Organisatie-adviesburea	Organisatie-adviesburea	J
aantalwerkzaamepersonenfulltime	aantalwerkzaamepersonenparttim	indfaalissement	indsurseancevanbetaling			
0	0	N	N			

bedrijfsgegevens_nhr

Gebruik de knop 'toon lege rubrieken' om alleen gevulde rubrieken te tonen en 'kolom' om de weergave aan te passen.

1.4 Adressen

Het tabblad 'Adressen' werkt in principe hetzelfde als 'Personen' en 'Bedrijven'. Hier is informatie omtrent adressen te bekijken of te combineren. Ook hier zijn verschillende opties waarop gezocht kan worden, zoals 'adresleutel', 'straatnaam', 'huisnummer', 'postcode' en 'woonplaats'. Zo zou u bijvoorbeeld kunnen zoeken op de straatnaam 'Aaliyahlaan'.

adressen																		
adresleutel	straatnaam	huisnummer	postcode	woonplaats	authentiek	Off_straatnaam	straatnaam	huisnummer	huisletter	huistoevoeging	aanduiding	lokatie	woonplaats	wpl_code	auth_idt_wpl	auth_woonplaatsnaam	buurt	wijk
9091610390060	Aaliyahlaan	47	7778DC				Aaliyahlaan	47	A	1								
9091610390068	Aaliyahlaan	47	7778DC				Aaliyahlaan	47	B									
9091610381559	Aaliyahlaan	17	7778DC				Aaliyahlaan	17										
9091610357055	Aaliyahlaan	318	7778DC				Aaliyahlaan	318										

aantal rijen: 4

Ook hier kunt u de zoekopdracht beïnvloeden door middel van het %-teken of de selectiecriteria begrenzen. Lees hierover meer in het hoofdstuk 'Personen'.

Sortering is hier ook mogelijk, bijvoorbeeld op 'straatnaam, huisnummer' of op 'postcode, huisnummer'.

Zoeken, wissen en downloaden werkt zoals in het vorige hoofdstuk beschreven.

Onder het scherm 'adressen' is het ook hier weer mogelijk om extra overzichtsschermen te tonen, in dit geval 'personen' en 'verblijfsobject'. U kunt hier dan de personen wonend op het adres en de verblijfsobjecten tonen.

Personen:

personen		
naam	adres1	adres2
E.L.V. B. Co.	Hans Kaartlaan 18	Gezaagbladige eikdam
R.M.D. Centray La O	Hans Kaartlaan 18	Gezaagbladige eikdam

Verblijfsobject:

Verblijfsobject				
datumbegin	datumeinde	adresbinnen-ofbuitenland(1)	adresbinnen-ofbuitenland(2)	adresbinnen-ofbuitenland(3)
...geen gegevens...				

Als u de optie 'toon details' aanvinkt, krijgt u alle mogelijke details te zien. Gebruik de knop 'toon lege rubrieken' om alleen gevulde rubrieken te tonen en 'kolom' om de weergave aan te passen.

Denk bij details aan extra informatie over adressen en personen en verblijfsobject in te zien is. Denk aan huisletters, woonplaatscodes, aanduiding, wijk, buurt etc.

straatnaam	huisnummer	nummersaanduiding	adres3	begindatum	einddatum
Hans Kaartlaan	18	888820000158865	Gewoon speenkruidam	19890707	
status	nummersaanduiding	auth_idt_obj	onderzoek	geenstaaf	statuscode
	888820000158865	8888300000000058	N	N	05
gebeurtenis	authentiek	Off_straatnaam	straatnaam	huisnummer	huisletter
BAG-HLG		Hans Kaartlaan	Hans Kaartlaan	18	
huistoevoeging	aanduiding	lokatie	woonplaats	wpl_code	auth_idt_wpl
		Gezaagbladige eikdam	Gezaagbladige eikdam	9	8887
auth_woonplaatsnaam	buurt	wijk			
Gezaagbladige eikdam		Gezaagbladige eikdam			

3. Overige voorbeelden

1.5 Impressie Civision Belastingen

Op de database Civision Belastingen is bijvoorbeeld informatie omtrent vastgoedobjecten te raadplegen.

Stel, u zoekt op het adres 'Homerusstraat'. Dan ziet u dat er in deze straat twee vastgoedobjecten staan. De onderstaande overzichten, waaronder 'percelen', 'beschikkingen' en 'belastingobject', zijn daarmee te combineren.

The screenshot displays the 'vastgoedobjecten' (property objects) section of the Civision Belastingen database. At the top, there is a table with columns: naam, adres1, adres2, gemeente, land, ban, kvk_nummer, vastgoedobjectnummer, eig gebr, begintatum, einddatum, omschr gebruiker, omschr vastgoedobject, and woning niet woning. The table shows two rows of data for properties on Homerusstraat 4 in Amersfoort, Netherlands. Below the table, there are buttons for 'TOON DETAILS', 'VOLGENDE RIJEN', and a toggle for 'toon lege rubrieken'. A sidebar on the right contains a list of expandable menu items, including 'details_vastgoedobjecten_historie_inclusief_subjectgegevens_eigenaar_en_gebruiker', 'verblijfsobjecten', 'historie_vastgoedobjecten_subjecten', 'aanslagbiljetten_en_aanslagregels', 'Waardes', 'Percelen', 'Beschikkingen', 'Standenregister_gegevens', 'standenreg_detail_volledigheid', 'Standenregister_gegevens_Kadastrale_dekking', 'Standenregister_Detail_Volledigheid_OZB', 'Standenregister_opbrengst_vastgoedgevonden_belastingsoorten', and 'Belastingobject'.

1.6 Impressie Civision Innen

Op de database Civision Innen is bijvoorbeeld informatie omtrent aanslagbiljetten te raadplegen.

Stel, u zoekt op het aanslagbiljetnummer beginnend met '2015'. Dan ziet u voor de aanslagbiljetten beginnend met aanslagbiljetnummer 2015 alle personen die eraan gekoppeld zijn. De onderstaande overzichten, waaronder 'openstaande posten met zakenpartners', zijn daarmee te combineren.

aanslagbiljetten

jaar	code	omschrijving	rubriek	code	omschrijving	bedrag	bedrag
2015	0001	201500000000300	Financiële versie van de balans	4281 NN	Aankoop	0	0
2015	0001	201500000000300	Financiële versie van de balans	4281 NN	Aankoop	0	0
2015	0001	201500000000300	Financiële versie van de balans	4281 NN	Aankoop	0	0
2015	0001	201500000000400	Financiële versie van de balans	2402 VG	Aankoop	0	0
2015	0001	201500000000400	Financiële versie van de balans	2402 VG	Aankoop	0	0
2015	0001	201500000000400	Financiële versie van de balans	2402 VG	Aankoop	0	0
2015	0001	201500000000400	Financiële versie van de balans	2402 VG	Aankoop	0	0
2015	0001	201500000000500	Financiële versie van de balans	3446 AL	Verschuldiging	0	0
2015	0001	201500000000500	Financiële versie van de balans	3446 AL	Verschuldiging	0	0
2015	0001	201500000000500	Financiële versie van de balans	3446 AL	Verschuldiging	0	0
2015	0001	201500000000600	Financiële versie van de balans	2741 BV	Verschuldiging 24	0	0
2015	0001	201500000000600	Financiële versie van de balans	2741 BV	Verschuldiging 24	0	0
2015	0001	201500000000600	Financiële versie van de balans	2741 BV	Verschuldiging 24	0	0
2015	0001	201500000000700	Financiële versie van de balans	2191 BM	Verschuldiging	0	0
2015	0001	201500000000700	Financiële versie van de balans	2191 BM	Verschuldiging	0	0
2015	0001	201500000000700	Financiële versie van de balans	2191 BM	Verschuldiging	0	0
2015	0001	201500000000800	Financiële versie van de balans	8309 PS	Verschuldiging	0	0

aantal rijen: 50

TOON DETAILS VOLGENDE RIJEN toon lege rubrieken

- Openstaande_posten_met_zakenpartners_Civision_innen
- Vereffende_posten_met_zakenpartners_Civision_innen
- betalingen_per_aanslagbiljet

4. Veelgestelde vragen

In dit handige overzicht krijgt u meteen antwoord op veelgestelde vragen over ons product, **MyExports ARCHIEF**

4.1 IS DIT DE MEEST RECENTE HANDLEIDING?

De meest recente handleiding vindt u ook altijd op de website:

Datawarehouse :

https://myexports.nl/hdl/Handleiding_MyExports_Datawarehouse.pdf

Admin :

https://myexports.nl/hdl/Handleiding_MyExportsbrowser_Admin.pdf

MyExports raadplegen :

https://myexports.nl/hdl/Handleiding_MyExports_Raadplegen.pdf

Voyager grafieken:

https://myexports.nl/hdl/Handleiding_MyExports_Webbrowser_GrafiekenInVoyager.pdf

4.2 Hoe zoek in een bepaald archief?

Allereerst meldt u zich aan via de link <https://myexports/archief> via LDAP of lokaal. U krijgt dan een menu met alle voor u toegankelijke archieven, zoals CBB, CIN, CKD, CMD, SQUIT, GWS, ISP, FMS etc.

4.3 Hoe maak ik gearcheerde informatie inzichtelijk?

Via ieder archief zijn de tabbladen met gearcheerde gegevens te selecteren. Zo kunt u bijvoorbeeld in het archief van SQUIT kiezen voor 'Zaak'. In dit tabblad is het mogelijk informatie omtrent zaken te bekijken of te combineren.

4.4 Kan ik zoekopdrachten verfijnen?

Zeker. In de zoekbalk kunt u op sommige plekken gebruik maken van een %-teken. U kunt in principe in alle velden zoeken met een %-teken, behalve in numerieke velden. Naast het beïnvloeden met een %-teken, kunt u ook selectiecriteria begrenzen. Dat kan via 'begrensd'. Ten slotte kunt u een bepaalde selectie aanpassen, door middel van 'operators' nst de selectiecriteria.

4.5 Kan ik ook gerelateerde gegevens van tabellen bekijken?

Ja, onder ieder overzichtsscherm is het mogelijk om de gerelateerde gegevens met deze gearcheerde informatie te tonen, denk bij het archief van SQUIT bijvoorbeeld aan 'Besluiten' die gerelateerd zijn aan 'Zaak'. Onder het scherm 'Zaak' worden dus eveneens de gerelateerde gegevens met deze zaken getoond.

4.6 En uitgebreidere details?

Bij alle overzichtsschermen zijn er ook detailschermen te openen, via 'toon details'.